

2022

Opbakningen til udviklingssamarbejde og kendskabet til verdensmålene fastholdes

Befolkningsmåling om det danske udviklingssamarbejde og FN's verdensmål. Foretaget af Advice for Udenrigsministeriet / Danida.



Foto: Sala Lewis, Kenya, 2021

Læsevejledning

Denne undersøgelse har til formål at belyse danskernes holdninger og kendskab til det danske udviklingssamarbejde og forholdene i udviklingslandene.

Undersøgelsen af udviklingssamarbejde er årligt tilbagevendende og baserer sig på 1.950 besvarelser blandt et repræsentativt udvalg af danskere. Siden 2019 er der foretaget en separat undersøgelse vedrørende FN's verdensmål. Den er baseret på 1.000 repræsentative besvarelser.

Den demografiske fordeling af respondenterne i undersøgelsen om udviklingssamarbejde er den samme som sidste år. Fordelingen findes i metodeafsnittet (s.34).

Årets undersøgelsesresultater afrapporteres for alle danskere. Det noteres i brødteksten, hvor der er sket en udvikling fra sidste år, og det samme gør sig gældende for demografiske forskelle på tværs af køn, alder, region og uddannelse. Det nævnes ikke, hvis der ikke er noget at bemærke.

Fra og med 2018 er undersøgelsen gået fra at spørge til danskernes holdning og kendskab til "udviklingsbistand" til i stedet at spørge til "udviklingssamarbejde".

Udtrykket *udviklingssamarbejde* er mere retvisende i forhold til Udenrigsministeriets aktuelle arbejde i udviklingslande. Ændringen i formuleringen har dog medført, at man for en stor del af spørgsmålene ikke direkte kan sammenligne svarene fra 2018 og senere med svarene fra 2017 og tidligere. Det er noteret undervejs i rapporten, hvor det er muligt at sammenligne mere end ét år tilbage.

For dette års undersøgelse er der tilføjet nye spørgsmål vedr. danske organisationers indsats i Ukraine. De er afrapporteret i rapporten på s. 25-27.

God læselyst.

Indhold

Hovedkonklusioner	4
Udviklingssamarbejdet	6
Opbakning	7
Udviklingssamarbejdets indhold	10
Tillid til effekt	12
Opfattelse af mennesker i udviklingslande	14
Interesse og relevans	15
Donationer og aktiv handling	19
Eksposering	21
Udviklingslandene og Danmarks rolle	22
Situationen i Ukraine	25
FN's verdensmål	28
Kendskab, indhold og holdning	29
Metode	34
Appendiks	36

Hovedkonklusioner

Del 1: Udviklings samarbejdet

Stabil andel tilhængere til udviklingssamarbejdet, og færre modstandere. 61% af danskerne er tilhængere af Danmarks udviklingssamarbejde, sammenlignet med 63% i 2021. Hvad der tilsyneladende er et mindre fald i opbakningen til udviklingssamarbejde er imidlertid ikke en statistisk signifikant ændring, hvorfor opbakningen anses for at være stabil. Dermed fastholdes den stigning, der gennem de seneste år kunne observeres i forhold til en opbakning på 57% i 2018 og 2019. Andelen af modstandere af udviklingssamarbejde er faldet fra 16% i 2021 til 11% i 2022. Det er det laveste tal for modstandere i den tid Advice har målt opbakningen til udviklingssamarbejde blandt danskerne.

Der er en stigende opbakning til mængden af penge, der afsættes til udviklingssamarbejde. 55% mener, at der bruges passende eller for få penge på udviklingssamarbejdet, hvilket er 8 procentpoint flere end i 2021.

60% af danskerne har hørt om danske organisationers eller myndigheders indsats i Ukraine. Størstedelen har hørt om indsatsen gennem nyhedsmedier (62%) og sociale medier (24%). 74% mener, at det er godt, at Danmark har kunnet støtte Ukraine med udviklingsmidler. 7% er uenige i, at det er godt, at Danmark har kunnet støtte Ukraine.

Størstedelen af danskerne svarer, at deres holdning til udviklingssamarbejde er uændret gennem de seneste to år. Direkte adspurgt svarer 65% af danskerne, at deres opbakning til udviklingssamarbejde er uændret. 12% svarer, at de er blevet mere positive inden for de seneste to år, og 14% svarer, at de er mere blevet mere negativt indstillet. Fordelingen går fint i spænd med udviklingen i opbakningen til udviklingssamarbejde, da der er et lille fald i opbakningen i absolutte tal, selvom faldet ikke er statistisk signifikant.

60% af danskerne mener, at udviklingssamarbejdet har en positiv effekt. Det er en stigning på 5 procentpoint sammenlignet med 2021. 21% mener, at problemerne i udviklingslande er så store, at udviklingssamarbejdet er nytteløst, hvilket er 9 procentpoint færre end i 2021. 55% mener, at udviklingssamarbejde reducerer fattigdom i verden, hvilket er 3 procentpoint flere end sidste år.

63% mener, at fred og stabilitet i udviklingslande har betydning for Danmarks sikkerhed. Det er på niveau med 2021. 36% mener, at udviklingssamarbejdet begrænser antallet af flygtninge, der kommer til Danmark, hvilket er 3 procentpoint færre end i 2021.

Danskerne, der har oplevet situationen i Ukraine i et udviklingsperspektiv, er mere tilbøjelige til at bakke op om udviklingssamarbejde. I gennemsnit er danskerne 6 procentpoint mere positive over for udviklingssamarbejdet, hvis de har hørt om danske organisationers eller myndigheders indsats med bl.a. nødhjælp i Ukraine, sammenlignet med dem, der ikke har hørt om indsatsen. Forskellen er statistisk signifikant og er

kontrolleret for køn, alder, uddannelse og region.

Færre danskere tror, at udviklingsmidler ender i korrupsion. 40% af danskerne mener, at størstedelen af pengene til udviklingssamarbejdet ender i de forkerte lommer. Det er et fald på 8 procentpoint sammenlignet med 2021 og 40% er det laveste tal siden Advice begyndte at måle på spørgsmålet.

49% af danskerne mener, at tilstanden i udviklingslandene har betydning for deres egen fremtid. Det er på niveau med sidste år. 15% er uenige, hvilket er et fald på 5 procentpoint sammenlignet med 2021.

42% tror på, at mennesker, der får gavn af udviklingsmidler, selv gør en aktiv indsats for at udvikle deres land. Dette er på niveau med 2021 og 2020. 45% mener, at indbyggere i modtagerlandene har en drøm om at blive økonomisk uafhængige, hvilket også er på niveau med de seneste to år.

Godt hver anden dansker finder forholdene i udviklingslande interessante og relevante. 46% af danskerne mener, at forholdene i udviklingslande er interessante, mens 50% svarer, at de er relevante. Begge er på niveau med 2021 og 2020.

Flere danskere tror, at der kommer flere fattige i verden. 63% tror fejlagtigt, at der gennem de sidste 25 år er kommet flere fattige i verden. Fra 2017-2020 svarede 22% korrekt på spørgsmålet, mens det gjaldt 19% i 2021 og gælder 16% i 2022.

62% mener, at Danmark er forpligtet til at udbrede demokrati, menneskerettigheder, ligestilling og civilsamfund i udviklingslande. Det er en stigning på 8 procentpoint siden 2021, 4 procentpoint højere end i 2020 og 6 procentpoint højere end i 2019. 59% mener, at Danmark har en moralsk forpligtelse til at hjælpe mindre udviklede lande, hvilket er 3 procentpoint højere end 2021 og 2019, men på niveau med 2020.

Kendskabet til Danida er faldende. 41% af danskerne har hørt om Danida i forbindelse med udviklingssamarbejde. Det er et fald på 3 procentpoint siden sidste år. Samtidig er kendskabet til flere andre store nødhjælpsorganisationer steget.

Danskerne fokuserer fortsat på at donere til udviklingsorganisationers genbrugsbutikker og tøjcontainere. 64% af danskerne har doneret tøj, elektronik eller andet til udviklingsorganisationers genbrugsbutikker og 45% har købt varer i en udviklingsorganisationens genbrugsbutik igennem de seneste to år. Begge fordelinger er på niveau med 2021. Lige efter de to hyppigste handlinger foretaget for udviklingsorganisationer svarer 39% af danskerne, at de har doneret til Ukraine eller på anden vis støttet ukrainske flygtninge.

Engagement i- og donationer til udviklingsorganisationer er nyt for godt hver anden dansker. 45% svarer, at deres engagement er nyt, mens 55% svarer, at de længe har været engagerede enten ved donationer til- eller engagement i udviklingsorganisationer.

Hovedkonklusioner

Del 2: Verdensmålene

Kendskabet til verdensmålene er stabilt. 82% af danskerne svarer, at de kender FN's verdensmål. Det er på niveau med 2021 og en stigning på 5 procentpoint siden 2020. Blandt unge under 35 år svarer 89%, at de kender FN's verdensmål, og 22% i aldersgruppen svarer, at de kender dem rigtig godt.

Andelen, der kan genkende verdensmålenes logo, fastholdes. 43% svarer, at de genkender logoet, hvilket er på niveau med sidste år. 54% i aldersgruppen 18-34 år kan genkende verdensmålenes logo.

61% er enige i, at deres handlinger har betydning for udviklingen i verden. Det er på niveau med 2021. Sammenlignet med 2020 er det et fald på 3 procentpoint.

Stabil tiltro til at verdensmålene medvirker til en positiv udvikling i både verden og Danmark. 76% mener, at verdensmålene medvirker til en positiv udvikling i verden. Det er på niveau med både 2021 og 2020. 60% svarer, at verdensmålene også har en positiv effekt på udviklingen i Danmark, hvilket ligeledes er på niveau med både 2021 og 2020.

Færre ved, at verdensmålene handler om udvikling i alle verdens lande. 79% svarer, at verdensmålene handler om udvikling i alle verdens lande. Det er et fald på 4 procentpoint siden 2021, men på niveau med 2020. 21% af danskerne angiver, at verdensmålene udelukkende handler om udvikling i fattige lande. Det svarer til en stigning på 4 procentpoint sammenlignet med 2021, men er ligeledes på niveau med 2020.

Verdensmålene er med til at gøre udviklingen i verden konkret og målbar. 50% af danskerne mener, at verdensmålene er med til at gøre udviklingen konkret og målbar, mens 8% er uenige. Spørgsmålet er nyt og kan derfor ikke sammenlignes med tidligere år.

Danskerne er delte i spørgsmålet om, hvorvidt Verdensmålene bruges som mærkat, der ikke afspejler reel handling. 39% mener, at verdensmålene ofte bliver brugt som et mærkat, der ikke afspejler reel handling, mens 43% enten er uenige eller svarer hverken enig eller uenig. Spørgsmålet er nyt og kan derfor ikke sammenlignes med tidligere år.

Nyhedsmedier er der, hvor størstedelen af danskerne hører om verdensmålene. 60% af dem, som kender verdensmålene, svarer, at de har hørt om dem i nyhedsmedier. 38% af de unge mellem 18 og 34 år svarer, at de har hørt om verdensmålene gennem sociale medier.

DEL 1

UDVIKLINGSSAMARBEJDET

1. Opbakning

Stabil opbakning og færre modstandere af udviklingssamarbejde

61% af de adspurgte svarer, at de er tilhængere af Danmarks deltagelse i udviklingssamarbejdet. Opbakningen er på niveau med både 2021 og 2020, men er højere end niveauet i både 2018 og 2019, hvor opbakningen var 57%.

24% angiver, at de er neutrale i deres holdning til udviklingssamarbejde, mens 11% angiver, at de er modstandere af udviklingssamarbejdet. Det er en stigning på 5 procentpoint neutrale og et ligeså stort fald i andelen af modstandere. Det er den laveste andel af modstandere, i de år Advice har foretaget befolkningsmålinger om udviklingssamarbejde.

Opbakningen er størst blandt personer med mellemlange- og lange videregående uddannelser. 73-77% i disse to grupper bakker op om Danmarks deltagelse i udviklingssamarbejdet. Andelen af tilhængere er lavest blandt dem, der har grundskole (46%) og erhvervsuddannelse (51%) som højest gennemførte uddannelse.

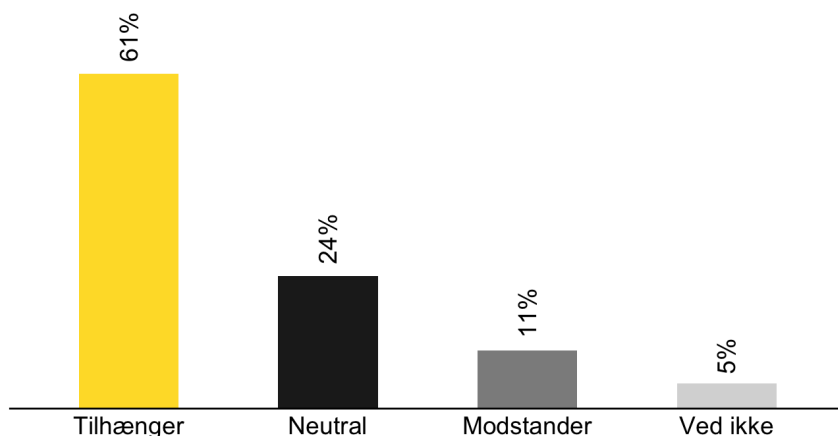
Sammenfatning

"I hvilken grad er du modstander eller tilhænger af, at Danmark deltager i udviklingssamarbejde?"

Tilhængere er dem, som har svaret mellem 6 og 10.

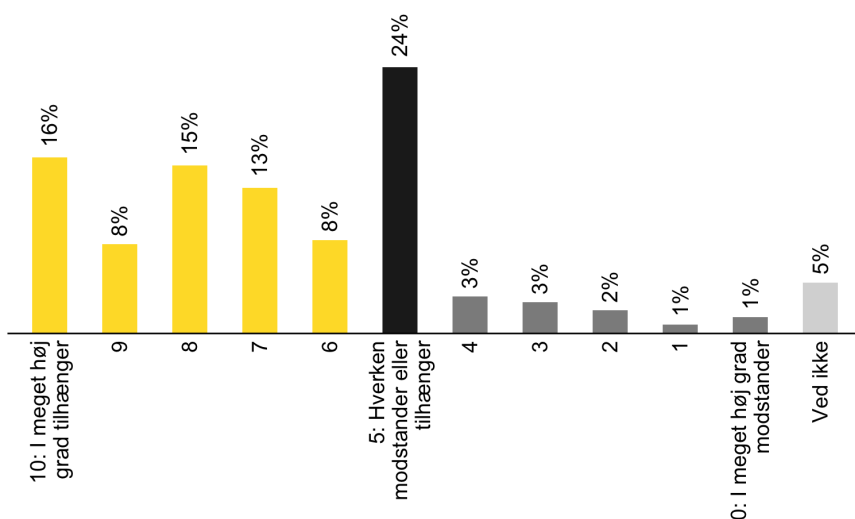
Neutrale har svaret 5.

Modstandere er dem, der har svaret mellem 0 og 4.



Fordeling

"I hvilken grad er du modstander eller tilhænger af, at Danmark deltager i udviklingssamarbejde?"



Størstedelen af danskerne svarer, at deres holdning til udviklingssamarbejde er uændret gennem de seneste to år.

Danskerne blev spurgt, om det er deres vurdering, at deres opbakning til udviklingssamarbejde er på et højere niveau, et lavere niveau eller samme niveau som for to år siden. Her vurderer 65%, at deres holdning er uændret, mens 14% vurderer, at de er blevet mere negative, og 12% vurderer, at de er blevet mere positive overfor Danmarks udviklingssamarbejde de seneste 2 år.

Samlet set er der altså udviklinger, der trækker i retning af både større opbakning og mere modstand. Fordelingen stemmer overens med, at danskeres opbakning til udviklingssamarbejde er stabil sammenlignet med sidste år.

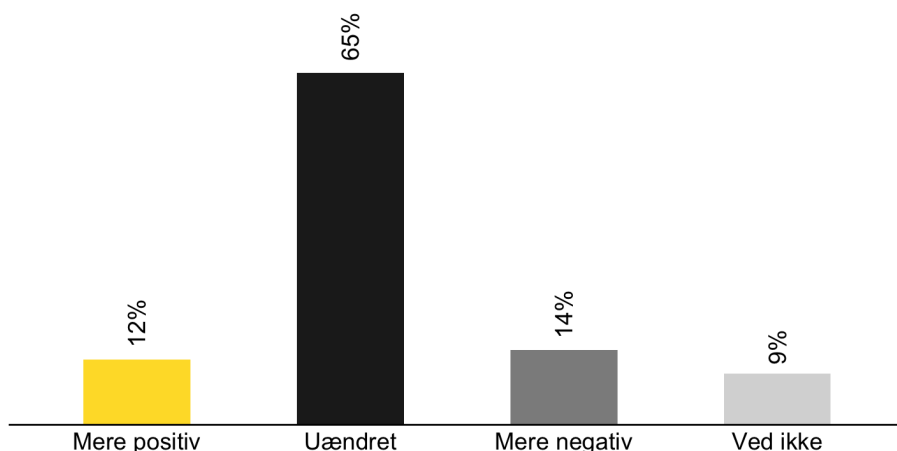
Mænd er blevet mere negative sammenlignet med kvinderne. Således er 16% af mændene og 11% af kvinderne blevet mere negative.

De unge mellem 18 og 30 år svarer i højere grad end samtlige andre aldersgrupper, at de er blevet mere positive gennem de seneste 2 år. Det gælder 16% af de 18-30-årige, mens det gælder mellem 6% og 10% af de resterende aldersgrupper.

Sammenfatning

"Du har svaret [XX] på en skala fra 0-10 på spørgsmålet 'I hvilken grad er du modstander eller tilhænger af, at Danmark deltager i udviklingssamarbejde?'"

Er det din vurdering, at din opbakning er på et højere niveau, et lavere niveau eller samme niveau som for to år siden?"



Færre mener, at Danmark bruger for mange penge på udviklingssamarbejde

38% af danskerne mener, at det offentlige bruger en tilpas mængde penge på udviklingssamarbejde. Det er en stigning på 7 procentpoint siden 2021 og højere end i 2020 og 2019.

28% af danskerne mener, at det offentlige bruger for mange penge på udviklingssamarbejdet. Det er et fald på 10 procentpoint sammenlignet med 2021 og lavere end i 2020 og 2019. 17% mener, at det offentlige bruger for få midler, hvilket er på niveau med sidste år.

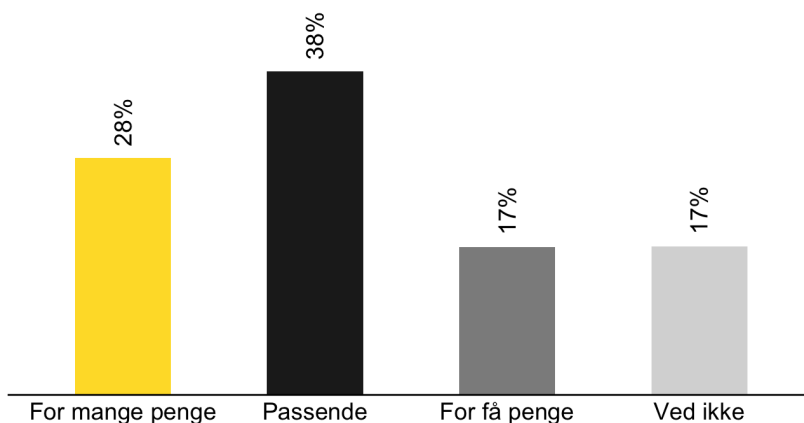
Flest personer med en lang videregående uddannelse mener, at det offentlige bruger for få penge på udviklingssamarbejde (29%) sammenlignet med mellem 11% og 21% for de resterende grupper.

De ældste mellem 61 og 75 år mener i højere grad end andre aldersgrupper, at der bruges passende med penge på udviklingssamarbejde. Det gælder 48% i aldersgruppen, mens det gælder mellem 30 og 40% i de andre aldersgrupper.

Sammenfatning

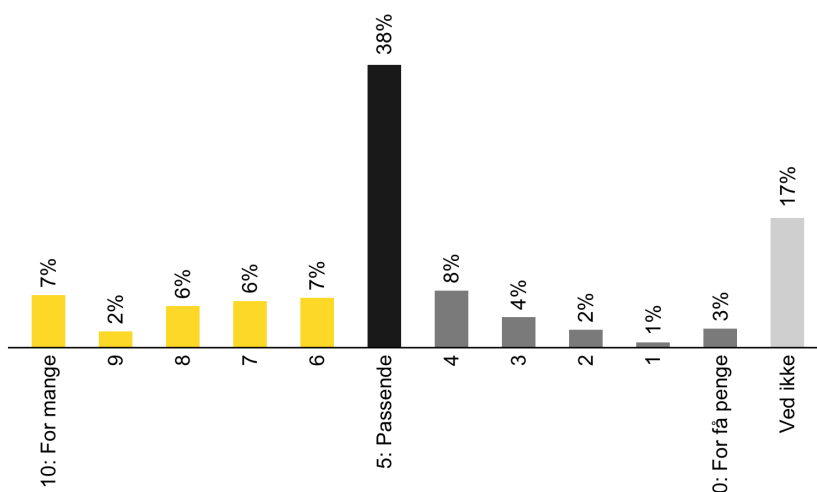
"Mener du, at det offentlige bruger for få, passende eller for mange penge på udviklingssamarbejde?"

"For mange" er sammensat af alle, der har svaret mellem 6 og 10. "Passende" har svaret 5. "For få penge" er dem, der har svaret mellem 0 og 4.



Fordeling

"Mener du, at det offentlige bruger for få, passende eller for mange penge på udviklingssamarbejde?"



2. Udviklingssamarbejdets indhold

Nødhjælp i krisesituationer, hjælp til flygtninge i nærområder, rent vand og uddannelse er fortsat de vigtigste prioritetsområder

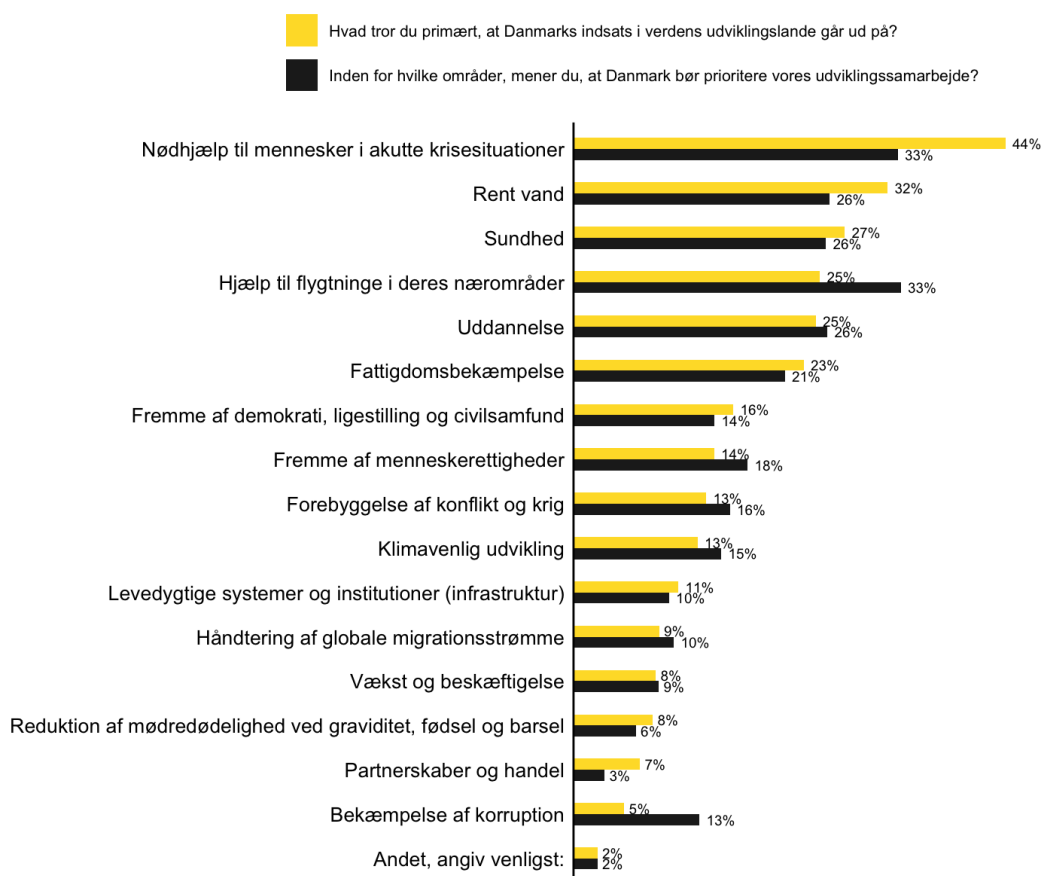
Som en del af undersøgelsen er danskerne blevet bedt om at vurdere, hvad de tror, Danmarks udviklingssamarbejde går ud på. De er også blevet bedt om at vælge, hvilke områder de selv mener, at Danmark bør prioritere i udviklingssamarbejdet.

De fire områder, som danskerne selv mener er vigtigst at prioritere, er at yde nødhjælp til mennesker i akutte krisesituationer (33%), hjælpe flygtninge i deres nærområde (33%), og sikre uddannelse (26%) og rent vand (26%). Det er de samme fire områder som sidste år.

Flest danskere tænker fortsat, at Danmarks udviklingssamarbejde primært handler om "Nødhjælp til mennesker i akutte krisesituationer" (44%). Det er en stigning på 3 procentpoint siden sidste år.

Samlet set er der fortsat overvejende overensstemmelse mellem danskernes prioriteter og deres opfattelse af, hvad Danmarks udviklingssamarbejde i virkeligheden går ud på. Den største forskel mellem danskernes prioritering og deres skøn på virkeligheden er "Nødhjælp til mennesker i akutte krisesituationer", "Hjælp til flygtninge i deres nærområde", "Rent vand" og "Bekæmpelse af korruption". 33% mener for eksempel, at Danmark bør prioritere "hjælp til flygtninge i deres nærområder", mens 25% tror, at Danmarks udviklingssamarbejde primært går ud på samme.

Modsat sidste år er prioriteterne ikke så forskellig for de forskellige aldersgrupper i 2022. De unge mellem 18 og 30 år mener dog i højere grad end de andre aldersgrupper (27%), at Danmark bør prioritere at fremme menneskerettigheder.



UDVALGTE CITATER OM UDVIKLINGSSAMARBEJDE

ILLUSTRATIVE EKSEMPLER PÅ FRITEKSTSVAR I SURVEYUNDERSØGELSEN

Hvad mener du er afgørende for, at din indstilling har, eller ikke har, ændret sig sammenlignet med for to år siden?

” *Den ændrede verdenssituation har gjort udviklingssamarbejde mere nødvendigt.*
- Mand, 25 år, mere positiv indstilling til udviklingssamarbejde

” *Det er uigennemskueligt.*
- Kvinde, 36 år, uændret indstilling til udviklingssamarbejde

” *Dem der står for det er kompetente, og jeg mener ikke, det er nødvendigt at følge med hele tiden.*
- Mand, 48 år, uændret indstilling til udviklingssamarbejde

” *Mangler at høre om positive resultater.*
- Mand, 80 år, mere negativ indstilling til udviklingssamarbejde

” *Der er et større fokus på udviklingssamarbejdet både i medierne og blandt folk jeg taler med.*
- Kvinde, 35 år, mere positiv indstilling til udviklingssamarbejde

” *Jeg har generelt altid synes, at det er vigtigt, at et privilegeret land som Danmark, skal hjælpe hvor vi kan.*
- Kvinde, 19 år, uændret indstilling til udviklingssamarbejde

” *Danmarks økonomi er blevet presset og vi har mange områder hvor der er brug for flere penge og ressourcer. Jeg synes vi skal prioritere os selv først, før vi hjælper andre.*
- Kvinde, 20 år, mere negativ indstilling til udviklingssamarbejde

” *Jeg mener ikke vi skal bruge så mange penge på andre lande, og det bliver jeg ved med at synes.*
- Mand, 39 år, uændret indstilling til udviklingssamarbejde

3. Tillid til effekt

6 ud af 10 mener nu, at udviklingssamarbejde gør en positiv forskel i udviklingslande

60% af danskerne mener, at udviklingssamarbejdet gør en positiv forskel i udviklingslande. Denne andel er steget med 5 procentpoint siden 2021.

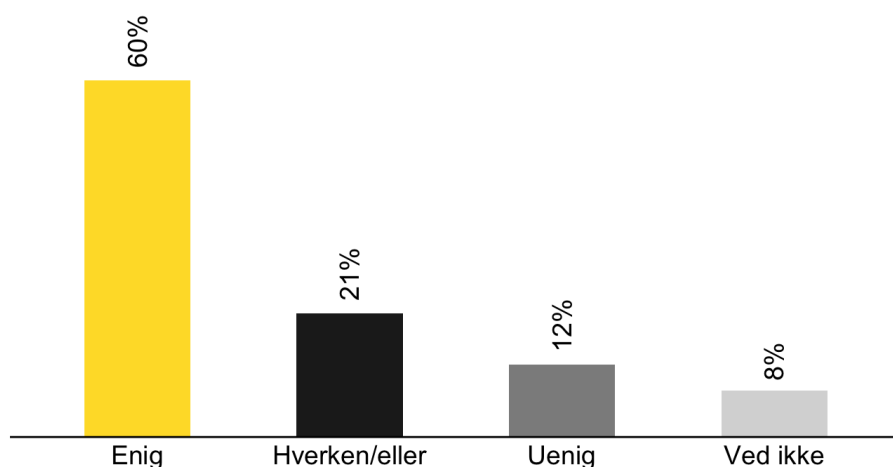
12% af danskerne mener ikke, at udviklingssamarbejdet gør en positiv forskel, hvilket er et fald på 6 procentpoint sammenlignet med sidste år.

Danskernes køn spiller en rolle i deres tillid til effekten. Flere mænd (14%) end kvinder (11%) er uenige i, at udviklingssamarbejde gør en positiv forskel i udviklingslandene.

Sammenfatning

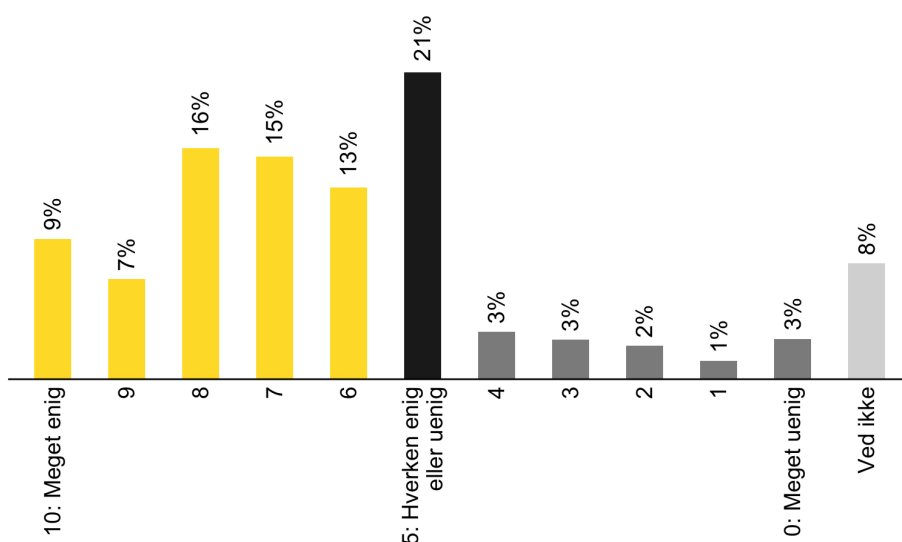
"Jeg mener, at udviklingssamarbejde gør en positiv forskel i udviklingslandene"

*"Positiv forskel" er sammensat af alle, der har svaret mellem 6 og 10.
"Hverken-eller" har svaret 5.
"Negativ forskel" er dem, der har svaret mellem 0 og 4.*



Fordeling

"Jeg mener, at udviklingssamarbejde gør en positiv forskel i udviklingslandene"



Færre ser problemerne i udviklingslande som så store, at udviklingssamarbejdet er nytteløst, mens flere mener udviklingssamarbejdet reducerer fattigdom

49% af danskerne mener ikke, at problemerne i udviklingslandene er så store, at udviklingssamarbejdet er nytteløst, Det er en stigning på 5 procentpoint fra 2021. 55% mener, at samarbejdet reducerer fattigdom, hvilket er 3 procentpoint højere end sidste år.

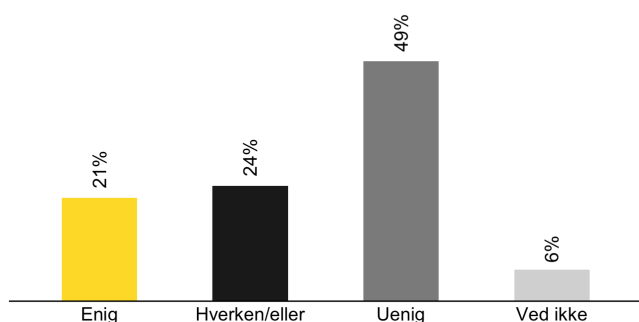
21 er af den opfattelse, at problemerne er så store, at udviklingssamarbejdet er nytteløst. Siden 2021 er denne andel faldet med 9 procentpoint.

Henholdsvis 24% og 22% har svaret "Hverken eller" til begge nedenstående spørgsmål, hvilket indikerer reel tvivl om effekten af udviklingssamarbejdet og dets evne til at reducere fattigdom i verden. Det kan også betyde, at en del danskere ser både nyttige og unyttige aspekter af udviklingssamarbejdet. Andelen af danskere, som svarer "Hverken eller", er begge steget siden 2021.

Mænd (24%) mener i højere grad end kvinder (17%), at udviklingssamarbejdet er nytteløst, ligesom mænd (17%) er mindre tilbøjelige end kvinder (12%) til at mene, at udviklingssamarbejde er med til at reducere fattigdom i verden.

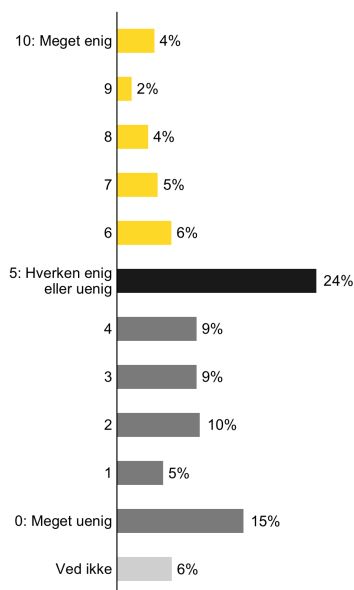
Sammenfatning: Ikke nytteløst samarbejde

"Jeg mener, at problemerne i udviklingslandene er så store, at udviklingssamarbejdet er nytteløst"



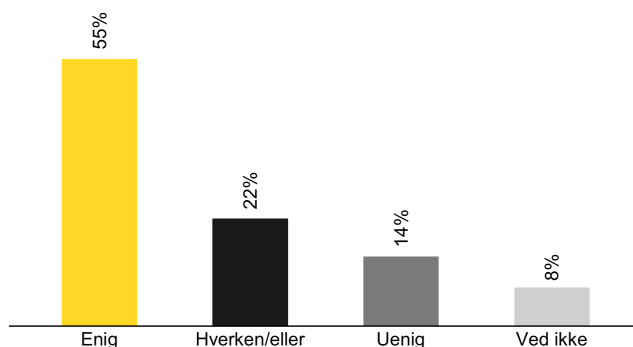
Fordeling

Ovenstående sammenfatning er baseret på nedenstående besvarelser fra 0-10



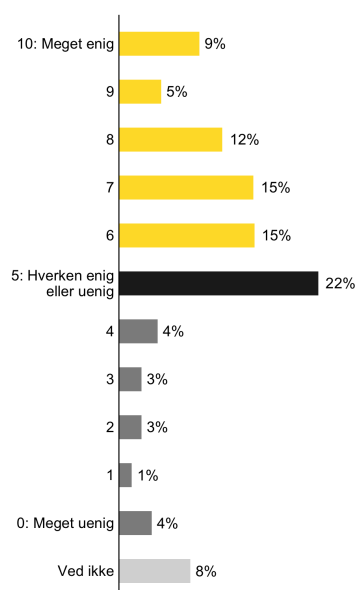
Sammenfatning: Reducerer fattigdom

"Jeg mener at udviklingssamarbejde er med til at reducere fattigdom i verden"



Fordeling

Ovenstående sammenfatning er baseret på nedenstående besvarelser fra 0-10



4. Opfattelse af mennesker, der får gavn af udviklingssamarbejde

4 ud af 10 mener, at mennesker, der får gavn af udviklingssamarbejdet, gør en aktiv indsats selv

42% af danskerne mener, at mennesker i udviklingslandene, som får gavn af udviklingssamarbejdet, selv gør en aktiv indsats for at udvikle deres land, hvilket er på niveau med sidste år. 19% er uenige og mener ikke, at der bliver ydet en aktiv indsats blandt mennesker, der får gavn af udviklingssamarbejdet, hvilket er et fald på 5 procentpoint.

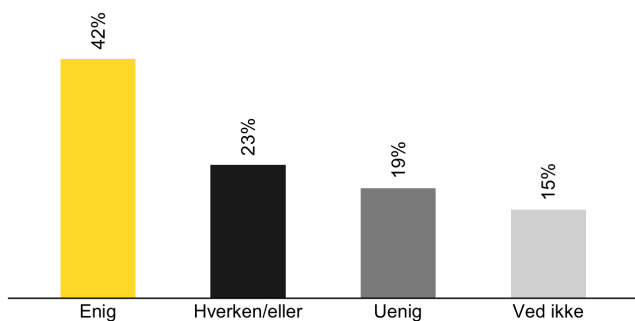
45% af danskerne tror på, at mennesker i udviklingslande drømmer om at blive uafhængige, hvilket er på niveau med 2021. 18% af danskerne mener ikke, at det er tilfældet, hvilket er 4 procentpoint færre end sidste år.

Mænd (22%) er mere skeptiske end kvinder (17%) og tror ikke, at mennesker i udviklingslande, der får gavn af udviklingssamarbejde, selv gør en aktiv indsats for at udvikle deres land. 53% af de unge tror på, at indbyggerne i udviklingslande drømmer om uafhængighed, hvilket er højere end de andre aldersgrupper.

De unge (53%) er mest enige i, at dem, som får gavn af udviklingssamarbejde, har en drøm om på sigt at blive uafhængige af penge fra Danmark, sammenlignet med mellem 40% og 45% i de resterende aldersgrupper.

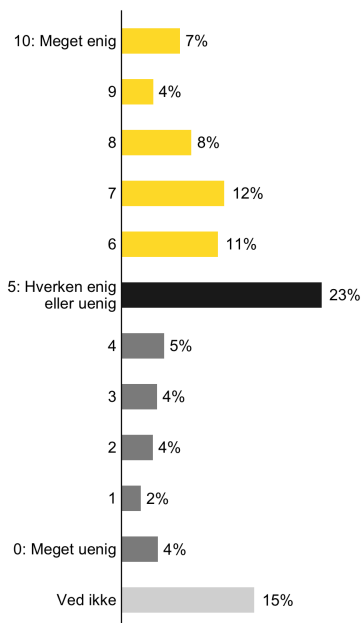
Sammenfatning: Egen indsats

"Jeg mener, at de mennesker i udviklingslandene, som får gavn af Danmarks udviklingssamarbejde, selv gør en aktiv indsats for at udvikle deres land"



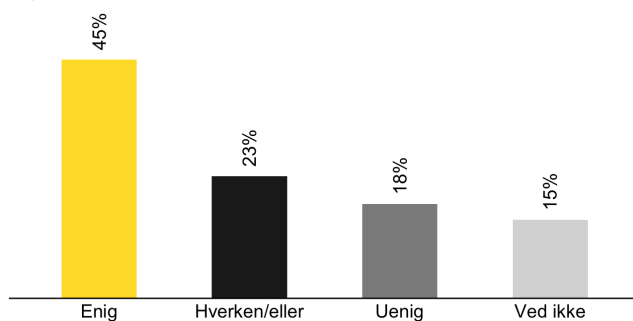
Fordeling

Ovenstående sammenfatning er baseret på denne besvarelse fra 0-10



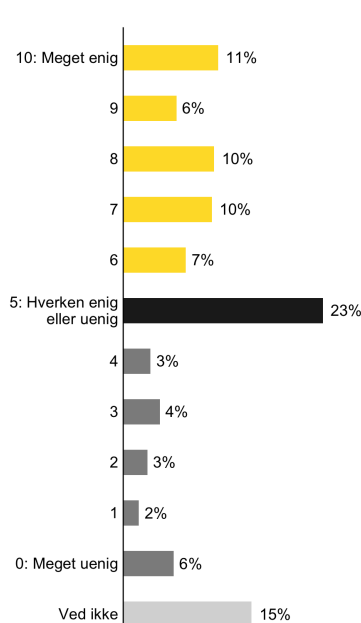
Sammenfatning: Drøm om uafhængighed

"Jeg mener, at de mennesker i udviklingslandene, som får gavn af Danmarks udviklingssamarbejde, har en drøm om på sigt at blive uafhængige af penge fra Danmark"



Fordeling

Ovenstående sammenfatning er baseret på denne besvarelse fra 0-10



5. Interesse og relevans

Flere mener, at forholdene i udviklingslande er interessante, mens niveauet for relevans er stabilt

46% af danskerne mener, at det er interessant for dem at høre om udviklingssamarbejdet, mens hver femte er uenig i dette. Andelen, der finder forholdene i udviklingslande interessante, er på niveau med 2021, men der er sket et fald i andelen, der ikke finder forholdene i udviklingslande interessante på 5 procentpoint siden 2021.

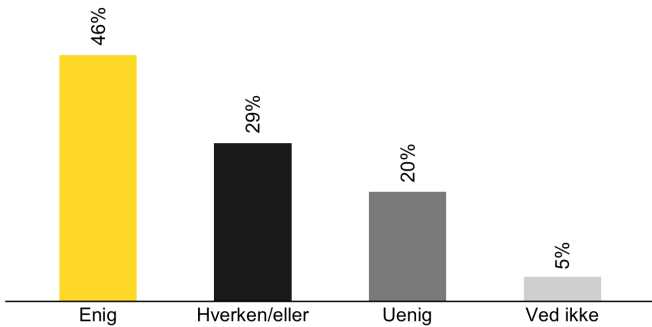
Desuden mener 50%, at det har betydning for dem at vide, hvordan det går for mennesker i udviklingslande, mens 17% ikke mener, at det har betydning. Andelen, der finder forholdene relevante er på niveau med sidste år, mens der er sket et fald på 6 procentpoint for dem, der finder forholdene irrelevante.

Flere kvinder (48%) end mænd (43%) mener, at det er interessant at høre om mennesker i udviklingslande. Det samme gælder for relevansen af viden om mennesker i udviklingslande. Her svarer 53% af kvinderne, at forholdene i udviklingslande har betydning for dem, hvilket gælder er 46% af mændene.

Uddannelsesniveau har betydning for, om man finder forholdene i udviklingslande interessante og relevante. 34% med grundskole eller erhvervsuddannelse finder forholdene i udviklingslande interessante, mens det gælder mellem 44% og 60% blandt andre uddannelser. I tråd hermed finder hhv. 37% og 42% med grundskole og erhvervsuddannelser forholdene i udviklingslande relevante, hvilket gælder mellem 47% og 61% af de andre uddannelsesgrupper.

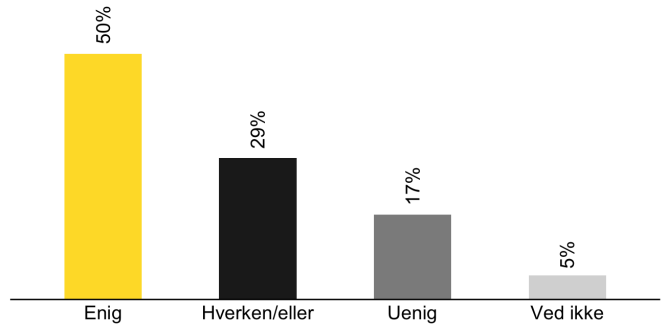
Sammenfatning: Interesse

"Jeg mener, at det er interessant for mig at høre om udviklingssamarbejde og forholdene i udviklingslande"



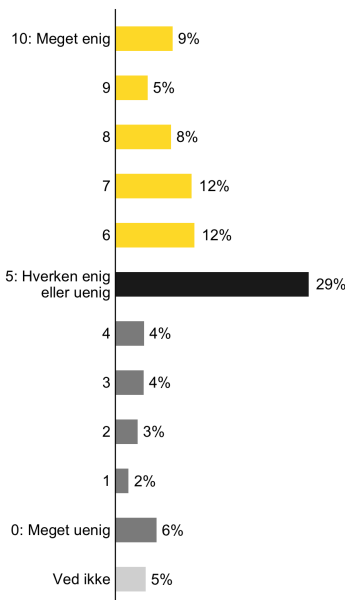
Sammenfatning: Relevans

"Jeg mener, at det har betydning for mig at vide, hvordan det går for mennesker i udviklingslandene"



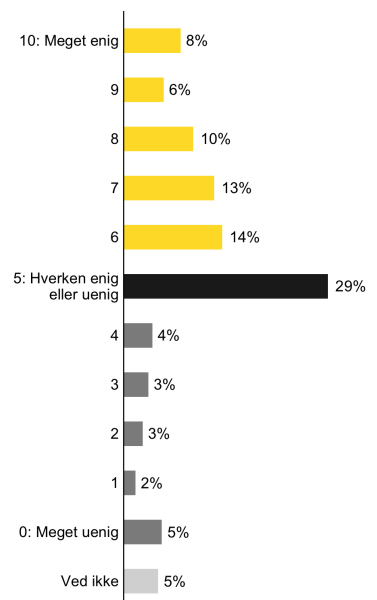
Fordeling

Ovenstående sammenfatning er baseret på denne besvarelse fra 0-10



Fordeling

Ovenstående sammenfatning er baseret på denne besvarelse fra 0-10



Godt halvdelen af danskerne mener, at det har betydning for deres fremtid, hvordan det går i udviklingslande

49% af danskerne mener, at det har betydning for deres fremtid, om det går godt eller skidt i udviklingslande, hvilket er på niveau med 2021. 15% er uenige i spørgsmålet, hvilket er et fald på 5 procentpoint sammenlignet med sidste år.

Mænd (19%) er mere uenige i, at tilstanden i udviklingslande har betydning for deres fremtid sammenlignet med kvinder (12%).

Længden på uddannelse har også betydning for, om man mener, at det har betydning for ens fremtid, om det går godt i udviklingslande. Således er 35% af danskerne med grundskole som højest gennemførte uddannelse enige i spørgsmålet, mens det gælder mellem 42% og 61% af danskerne med anden uddannelsesbaggrund.

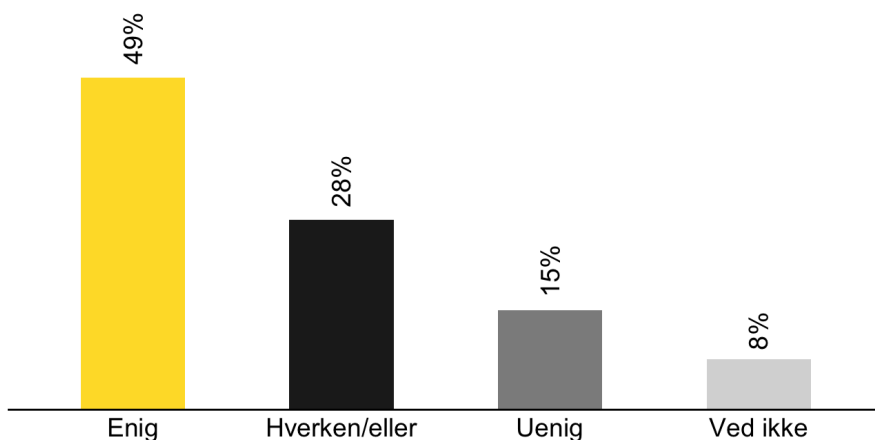
Sammenfatning

"Jeg mener, at det har betydning for min fremtid, om det går godt eller dårligt i udviklingslande"

"Enig" er sammensat af alle, der har svaret mellem 6 og 10.

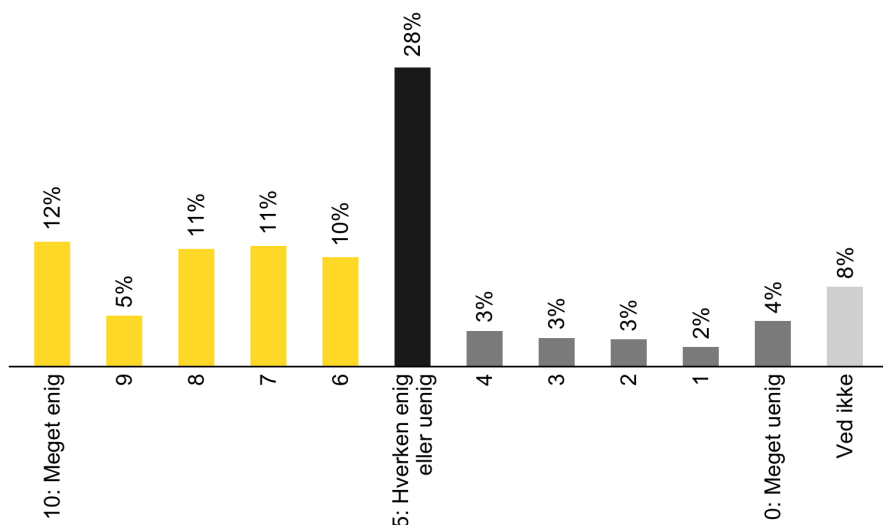
"Hverken-eller" har svaret 5.

"Uenig" er dem, der har svaret mellem 0 og 4.



Fordeling

"Jeg mener, at det har betydning for min fremtid, om det går godt eller dårligt i udviklingslande"



Stadig færre danskere ved, at der er færre fattige mennesker i verden

I undersøgelsen blev danskerne igen i år bedt om at besvare fire faktuelle spørgsmål om udviklingssamarbejdet og forhold i verden.

Antallet af fattige i verden har været faldende i løbet af de sidste 25 år - en udvikling som 16% af danskerne kender til. 63% tror, at der er kommet flere fattige i verden, mens 12% tror, at antallet af fattige i verden er det samme i dag som for 25 år siden. Antallet af danskere, som svarer korrekt på spørgsmålet, har været faldende siden 2015 og 2016, hvor henholdsvis 31% og 34% svarede "Færre fattige". Fra 2017 og frem til 2020 lå det tal på omkring 22%, mens det gjaldt 19% i 2021.

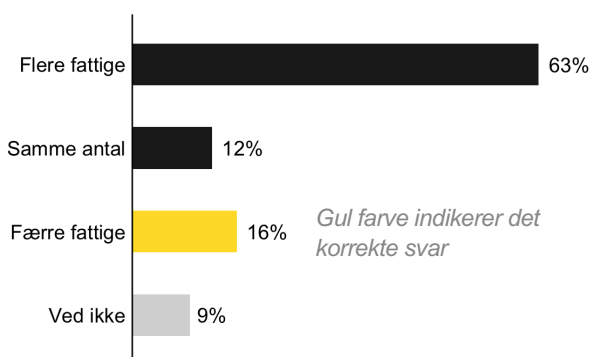
De yngste danskere svarer i mindre grad forkert på spørgsmålet om, de tror, at der er flere eller færre fattige mennesker i verden end for 25 år siden sammenlignet med andre aldersgrupper. Således svarer 48% af danskerne under 30 år tror, at der er kommet flere fattige mennesker i verden. Dette er lavere end samtlige andre aldersgrupper, hvor det gælder mellem 60% og 70%.

De fleste danskere tror, at der bor færre flygtninge i udviklingslande, end der reelt gør. 10% vælger det korrekte svar, som er "ca. 90%", hvilket er på niveau med 2021.

Danskerne overvurderer antallet af lande, som lever op til FN's målsætning om at bidrage med 0,7% af BNI til udviklingen af fattige lande. 15% svarer rigtigt, at "Færre end 10 lande" lever op til målsætningen, hvilket er 4 procentpoint færre end sidste år. 85% af danskerne svarer rigtigt på, at Danmark bruger flest penge på udviklingssamarbejde i Afrika, en stigning på 9 procentpoint siden 2021.

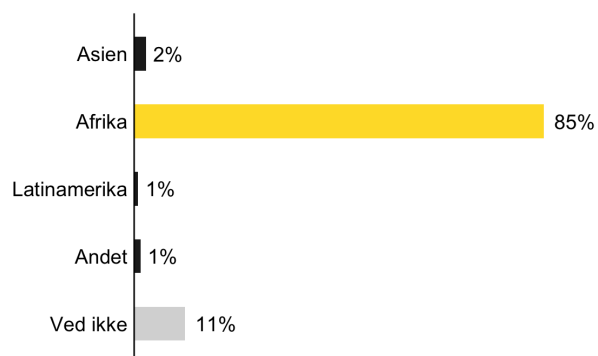
Danskernes kendskab til fattigdomsudviklingen

"Tror du, at der er flere eller færre fattige mennesker i verden end for 25 år siden?"



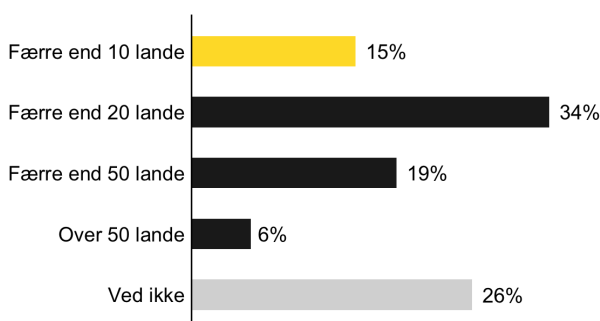
Danskernes kendskab til samarbejdslande

"På hvilket kontinent tror du, Danmark bruger flest penge på udviklingssamarbejde?"



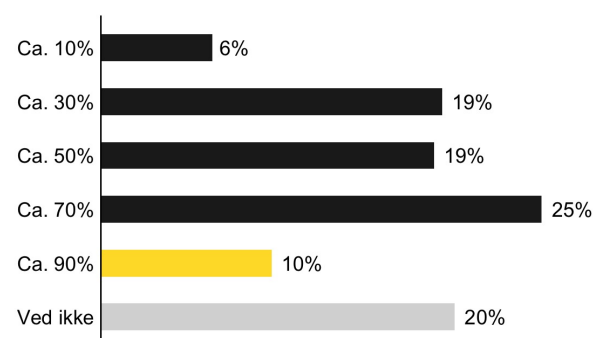
Danskernes kendskab til FN's målsætning

"Danmark lever op til FN's målsætning om, at de rige lande skal bidrage med mindst 0,7 pct. af deres BNI (bruttonationalindkomst) til udviklingen i verdens fattige lande. Hvor mange andre lande i verden, tror du, lever op til FN's målsætning?"



Danskernes kendskab til flygtninges opholdslande

"En del af udviklingssamarbejdet handler om at hjælpe flygtninge i nærområderne omkring deres hjemland. Hvor stor en andel af verdens flygtninge, tror du, opholder sig i udviklingslande?"



Nødhjælpsorganisationer forbindes hyppigst med udviklingssamarbejde

Kendskabet til Danida og Udenrigsministeriet er faldet en smule siden 2021. Kendskabet til Danida ligger i 2022 på 41%, hvilket er et fald på 3 procentpoint sammenlignet med sidste år. Kendskabet til Danida ligger på sit laveste niveau i den periode Advice har målt på spørgsmålet. Kendskabet til Udenrigsministeriet er 43% i 2022. Det er et fald på 3 procentpoint sammenlignet med målingerne fra 2021 og 2020. I 2019 var kendskabet til Udenrigsministeriet 45%, mens kendskabsgraden lå på i 2018.

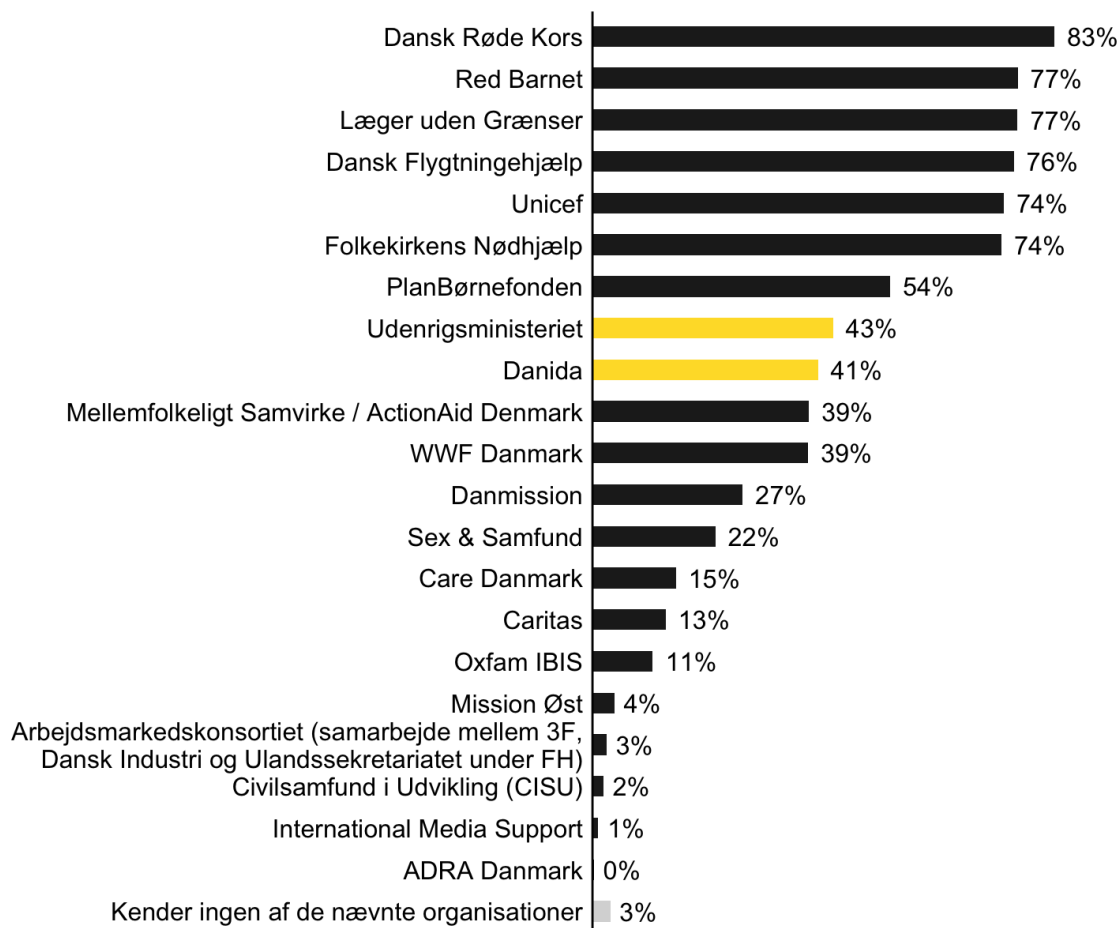
Et forbehold for sammenligningen med 2018 og 2019 er imidlertid, at der er tilføjet flere organisationer fra 2020, hvor antallet gik fra 13 til 21. Det kan naturligt udvande andelen for nogle, typisk mindre kendte, svarmuligheder, hvor respondenter er mere tilbøjelige til at svare deres første indskydelse.

Samlet set er kendskabsgraden steget for flere af nødhjælpsorganisationerne. Blandt de 7 mest kendte organisationer er kendskabet steget for 5 af dem, mens 2 er på niveau med sidste år.

7 nødhjælpsorganisationer i Danmark er mere kendte end Danida og Udenrigsministeriet. Dansk Røde Kors, Læger uden Grænser, Red Barnet, Unicef, Dansk Flygtningehjælp og Folkekirkens Nødhjælp har alle et kendskabsniveau på over 70% i forbindelse med udviklingssamarbejdet, mens det gælder 54% for PlanBørnefonden.

Danskere i ældre aldersgrupper har i højere grad kendskab til Danida. 66% af de 61-70-årige og 53% i aldersgruppen 46-60-årige kender Danida, mens kendskabsgraden er 14% blandt de yngste, der er mellem 18-30 år.

"Hvilke af følgende organisationer kender du – eller har du hørt om i forbindelse med udviklingssamarbejde?"



6. Donationer og aktiv handling

Fortsat fokus på at donere til udviklingsorganisationers genbrugsbutikker

På linje med 2021 svarer flest danskere, at de har doneret brugte ting såsom tøj, møbler og elektronik til en udviklingsorganisationens genbrugsbutikker eller containere. Fordelingen er overordnet set på linje med sidste år. Samlet set svarer 80% af danskerne i 2022, at de har foretaget en af de nedenstående muligheder for en udviklingsorganisation, hvilket er 3 procentpoint flere end i 2021. Stigningen er statistisk signifikant.

I år er danskerne blevet spurgt, om de har "doneret penge eller på anden vis støttet Ukraine eller ukrainske flygtninge". Hele 39% af danskerne svarer, "ja" på spørgsmålet. Det er særligt de ældste mellem 61 og 75 år, der svarer "ja" på spørgsmålet. Det gælder 48% i aldersgruppen, mens det gælder f.eks. 29% af de unge mellem 18 og 30 år.

Sammenlignet med de øvrige aldersgrupper er der signifikant flere i aldersgruppen 18-30 år, som svarer, at de har foretaget velgørende handlinger. Særligt frivilligt arbejde er der mange under 30 år (24%), der svarer, at de har foretaget sig, ligesom de yngste er mere aktive i deltagelsen i events og forløb sammenlignet med andre aldersgrupper.

Kvinder foretager sig oftere handlinger såsom at donere til genbrugsbutikker (72%) og købe (52%) varer i genbrugsbutikker sammenlignet med mænd, hvor 56% har doneret, og 36% har købt varer i genbrugsbutikker.

Andelen af danskere, der donerer penge som fast støtteaftale (16%), er faldet med 5 procentpoint siden sidste år.

Bemærk at tallene ikke nødvendigvis er helt retvisende, idet man ofte ser en tendens til overrapportering af gode gerninger i denne type undersøgelse. Tallene giver ikke desto mindre et indblik i, hvilke typer støtte, der er mest populære.

"Har du foretaget nogle af følgende for en udviklingsorganisation i løbet af de sidste to år?"



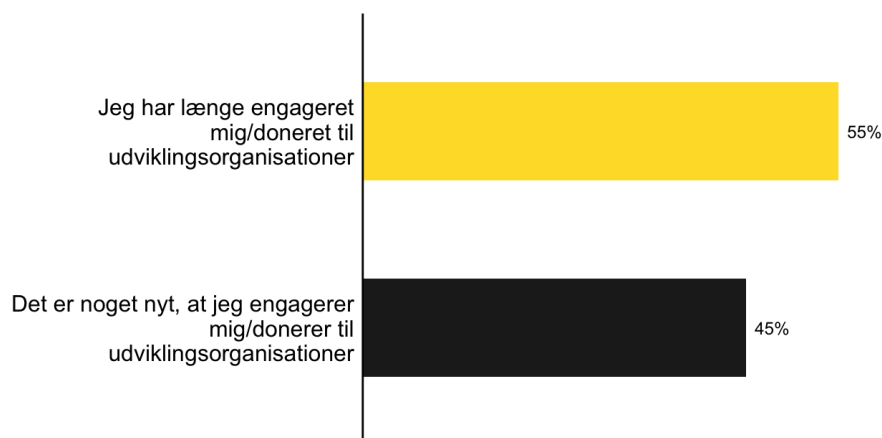
Engagement og donationer til udviklingsorganisationer er nyt for godt hver anden dansker

Dem der har svaret, at de enten har doneret til- eller engageret sig i en udviklingsorganisation, er efterfølgende blevet spurgt, om det er nyt, eller om de længe har engageret sig i- eller doneret til en udviklingsorganisation. Spørgsmålet er nyt og kan derfor ikke sammenlignes med tidligere år.

55% svarer, at de længe har engageret sig eller doneret til udviklingsorganisationer, mens 45% svarer, at det er nyt.

Særligt mændene (50%) er nye, mens det gælder 41% af kvinderne. De yngste mellem 18 og 30 år (58%) er i højere grad nye i deres engagement med udviklingsorganisationer, mens 61% af dem fra 44-60 år og mellem 61 og 75 år svarer, at de længe har doneret til eller engageret sig i udviklingsorganisationer.

Blandt dem, der svarer, at de 'længe har engageret sig/doneret til udviklingsorganisationer', er der 56%, som har doneret til Ukraine. Blandt dem, for hvem donation eller andre former for engagement er noget nyt, er der 36%, som angiver at de har doneret til ukrainske flygtninge. På grund af relativt lave svarprocenter er det ikke muligt inden for denne måling at konkludere, hvorvidt situationen i Ukraine har fået flere danskere end normalt til at donere til udviklingssamarbejde.



7. Eksponering

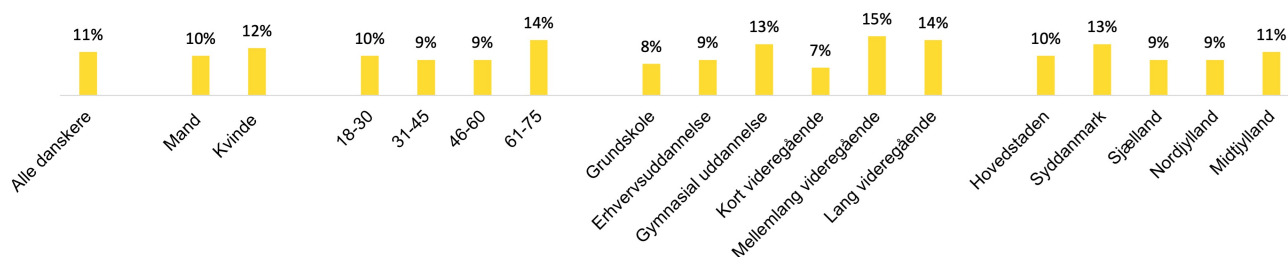
Hver fjerde dansker har hørt om udviklingssamarbejde

11% af danskerne angiver, at de er blevet eksponeret for information om danske organisationers eller myndigheders indsats i udviklingslande inden for de seneste 14 dage (svar indsamlet d. 29/6 – 2/8). Siden 2021 er andelen faldet med 14 procentpoint. Det kan med overvejende sandsynlighed tilskrives indsamlingsperioden, der i år lå i de fleste danskeres sommerferie.

Danskere med gymnasiale (13%), mellemlange (15%) eller lange videregående uddannelser (14%) har i højere grad hørt om indsatsen end dem med andre uddannelsesbaggrunde.

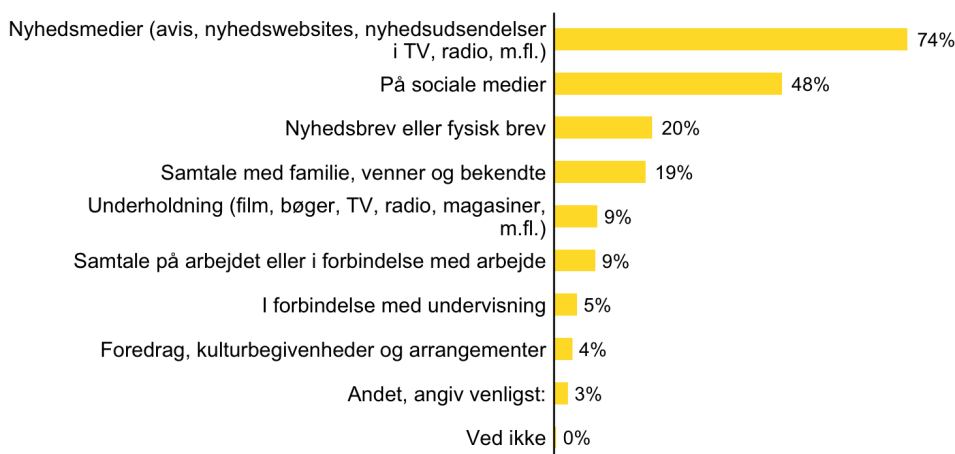
Danskerne får oftest information om Danmarks indsats i udviklingslandene via nyhedsmedier. Blandt dem, der er blevet eksponeret de seneste 2 uger, er 74% stødt på det i nyhedsmedier, mens 48% er blevet eksponeret på sociale medier. I 2021 var 79% blevet eksponeret via nyhedsmedier, mens 39% var blevet det via sociale medier.

Har du hørt, set eller læst noget om danske organisationers eller myndigheders indsats i udviklingslande inden for de seneste 14 dage?



Eksponering blandt dem, der har set, hørt eller læst noget

Hvor har du hørt, set eller læst om danske organisationers eller myndigheders indsats i udviklingslande? Angiv gerne flere svar.



8. Udviklingslandene og Danmarks rolle

6 ud af 10 mener, at Danmark er forpligtet til at hjælpe mindre udviklede lande og deltage aktivt i udbredelsen af demokrati og menneskerettigheder

Størstedelen (59%) mener, at Danmark har en moralsk forpligtelse til at hjælpe mindre udviklede lande, hvilket er en stigning på 3 procentpoint sammenlignet med 2021. 20% er uenige, hvilket er på niveau med 2021.

62% er enige i, at Danmark er forpligtet til at udbrede demokrati, menneskerettigheder, ligestilling og civilsamfund i udviklingslande, hvilket er en stigning på 8 procentpoint siden 2021. Samtidig mener 12% ikke, at det er en forpligtelse, som Danmark har, hvilket er et fald på 7 procentpoint siden sidste år.

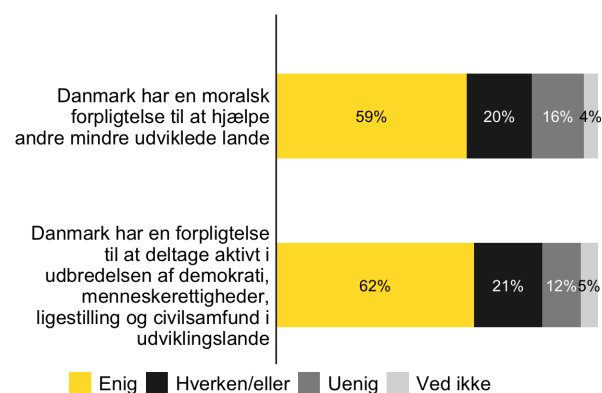
Flere kvinder (62%) end mænd (57%) mener, at Danmark er forpligtet til at udbrede værdier som demokrati og ligestilling. Derudover er det især personer bosat i region Hovedstaden (62%), som mener, at Danmark har en moralsk forpligtelse til at hjælpe.

Blandt danskere med mellemlange og lange videregående uddannelser erklærer 72-74% sig enige i forpligtelsen til at hjælpe udviklingslande med at udbrede værdier som demokrati og ligestilling. Det er højere end samtlige andre uddannelsesgrupper, der ligger mellem 47% og 57%.

47% af danskerne mener, at udviklingsbistanden har en effekt på at begrænse konflikter i verden, mens 37% mener, at udviklingssamarbejde bidrager til mindre ekstremisme i udviklingslande. Begge spørgsmål er på niveau med 2021.

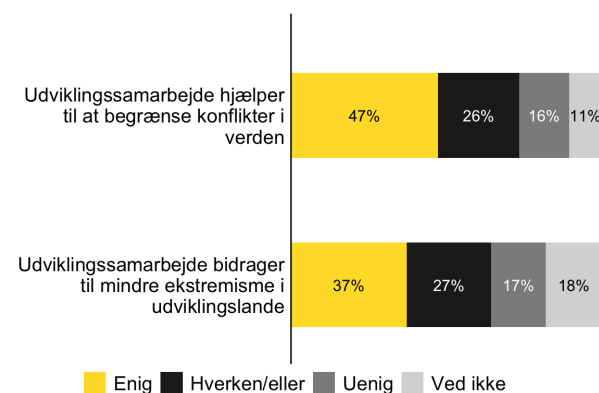
Danmarks forpligtelser

"Hvor enig eller uenig er du i følgende udsagn?"



Udviklingssamarbejdets effekt

"Hvor enig eller uenig er du i følgende udsagn?"



Færre tror at udviklingsmidler ender i de forkerte lommer

40% af danskerne mener, at størstedelen af de penge, Danmark bruger på udviklingssamarbejde, ender i de forkerte lommer. Det er et fald på 8 procentpoint sammenlignet med 2021. Andelen af danskere, der mener, at størstedelen af midlerne til udviklingssamarbejde ender i de forkerte lommer, ligger i 2022 på det laveste niveau, Advice har målt på spørgsmålet i de år, undersøgelsen er foretaget, ds. Siden 2018.

Det er særligt mænd (44%), der mener, at pengene ender i de forkerte lommer, mens det i lavere grad gælder kvinder (36%).

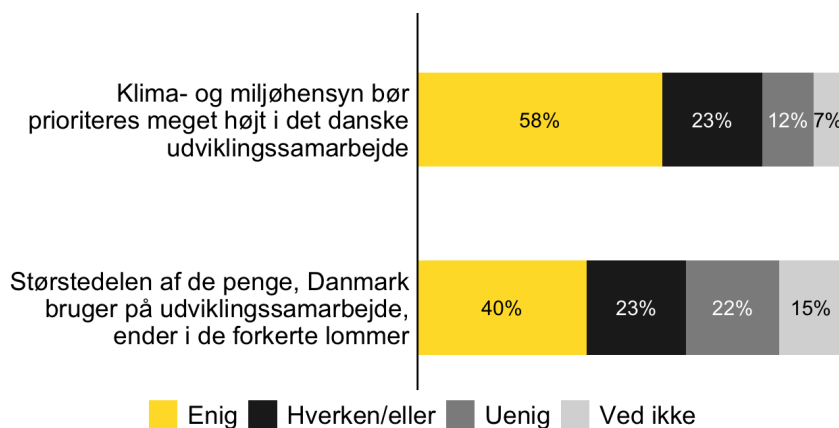
De unge er i mindre grad enige i, at pengene ender i de forkerte lommer, sammenlignet med andre aldersgrupper. For unge mellem 18 og 30 år gælder det 31%, mens de resterende aldersgrupper ligger mellem 40% og 43%.

58% af danskerne mener, at klima- og miljøhensyn bør prioriteres meget højt i Danmarks udviklingssamarbejde. Det er på niveau med sidste år. Mænd (15%) er i højere grad uenige i spørgsmålet end kvinder (10%).

Danmarks strategi og prioriteringer i udviklingssamarbejdet

"Hvor enig eller uenig er du i følgende udsagn?"

Jeg mener, at..."



Størstedelen af danskerne mener, at situationen i nærområderne har betydning for Danmarks sikkerhed

63% er enige i udsagnet "Fred og stabilitet i nærområderne har betydning for Danmarks sikkerhed". Det er på niveau med 2021.

48% svarer, at flygtninge primært flygter fra deres hjemland, fordi de har brug for beskyttelse. Det er på niveau med sidste år. Kvinder (57%) er i højere grad end mænd (41%) enige i spørgsmålet.

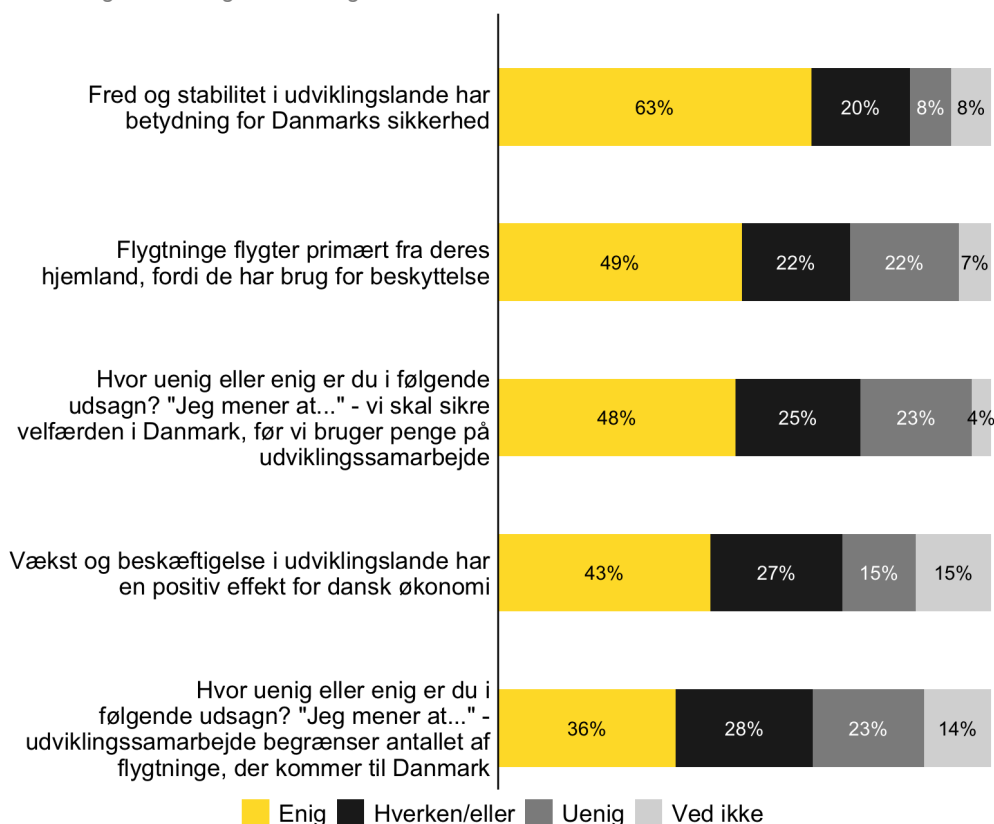
48% mener, at man bør sikre velfærden i Danmark, før der bruges penge på udviklingssamarbejde. Det er på niveau med sidste år. Det er især personer med korte videregående uddannelser (57%), erhvervsuddannelser (54%) og grundskole (53%), som mener, at velfærden i Danmark skal sikres først.

43% af danskerne mener, at vækst og beskæftigelse i udviklingslande påvirker dansk økonomi positivt. Særligt mænd (46%) er enige i udsagnet sammenlignet med kvinder (41%). Det er på niveau med sidste år.

Der er mest splittelse på spørgsmålet om, hvorvidt udviklingssamarbejdet begrænser antallet af flygtninge, der kommer til Danmark. 36% af danskerne mener, at udviklingssamarbejdet begrænser antallet af flygtninge, mens 23% er uenige i dette. Der er blevet flere, som er i tvivl om dette spørgsmål, der er gået fra 21% i 2021 til 28% i 2022. Der er kommet tilsvarende færre, som er hhv. uenige og enige.

Udviklingssamarbejdets betydning for Danmark

"Hvor enig eller uenig er du i følgende udsagn?"



9. Situationen i Ukraine

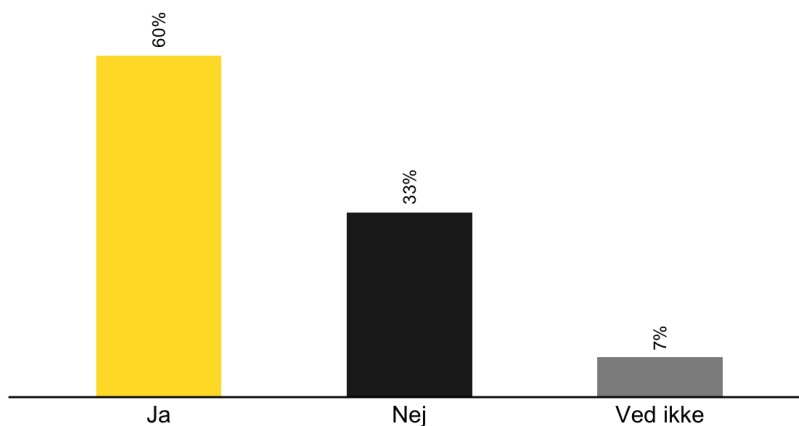
6 ud af 10 har hørt om Danmarks indsats indsats med bl.a. nødhjælp i Ukraine

60% af danskerne svarer, at de har hørt, set eller læst noget om danske organisationers eller myndigheders indsats med bl.a. nødhjælp i Ukraine. 33% svarer nej, mens 7% svarer, at de ikke ved, om de har set eller hørt om indsatsen. Respondenter der har svaret "ved ikke", antages ikke at have hørt om indsatsen.

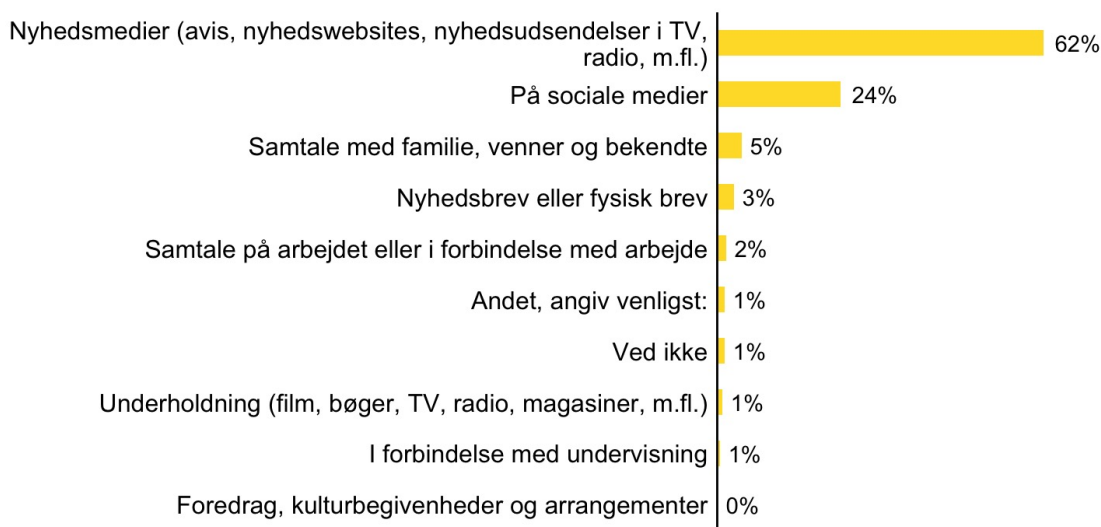
Kvinder (63%) har i højere grad hørt om indsatsen sammenlignet med mænd (58%). Danskerne mellem 61 og 75 år (69%) har i højere grad end andre aldersgrupper hørt om indsatsen i Ukraine. Blandt de andre aldersgrupper er det mellem 53% og 60%.

Danskerne får oftest information om Danske organisationers indsats i Ukraine via nyhedsmedier. Blandt dem, der er blevet eksponeret for indsatsen, er 62% stødt på det i nyhedsmedier, mens 24% er blevet eksponeret på sociale medier. Her er det værd at bemærke, at der er sket en fejl i spørgeskemaet, så respondenterne kun har haft mulighed for at svare én af mulighederne, selvom de med høj sandsynlighed er blevet eksponeret gennem flere kanaler.

"Har du hørt, set eller læst noget om danske organisationers eller myndigheders indsats med bl.a. nødhjælp i Ukraine?"



"Hvor har du hørt, set eller læst noget om danske organisationers eller myndigheders indsats med bl.a. nødhjælp i Ukraine?"



3 ud af 4 danskere er positive over, at Danmark har støttet Ukraine med udviklingsmidler

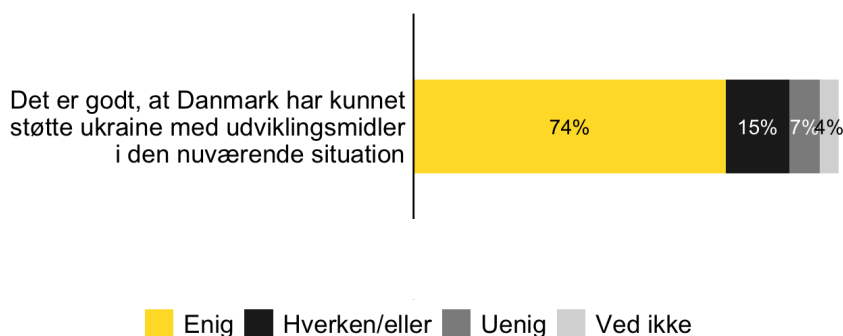
74% af danskerne mener, at det er godt, at Danmark har kunnet støtte Ukraine med udviklingsmidler i den nuværende situation.

Det er særligt de ældste danskere, der er enige, hvor det gælder 77% af de 46-60-årige og 84% af de 61-75-årige, mens det er mellem 64% og 68% af de resterende aldersgrupper.

Danmarks strategi og prioriteringer i udviklingssamarbejdet

"Hvor enig eller uenig er du i følgende udsagn?"

Jeg mener, at..."



Er der sammenhæng mellem generel opbakning til udviklingssamarbejde og det at have hørt om danske myndigheders og organisationers indsats i Ukraine?

Blandt dem, der er blevet eksponeret for danske myndigheders og organisationers indsats i Ukraine, er der i alt 67%, som erklærer sig som tilhængere af Danmarks deltagelse i udviklingssamarbejde (se side 7). Blandt dem, som ikke har været eksponeret for danske myndigheders og organisationers indsats i Ukraine, er der i alt 51% tilhængere.

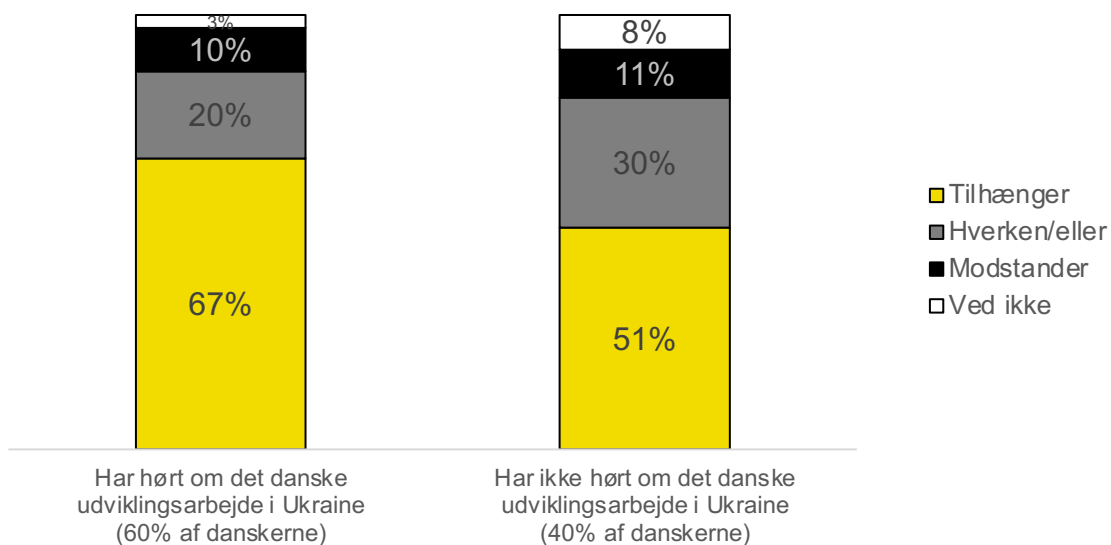
Der er således relativt flere tilhængere i den gruppe, der har hørt om danske myndigheders og organisationers indsats i Ukraine. Det er dog svært at afgøre, om der er tale om en kausal sammenhæng. Bliver danskerne større tilhængere af at have hørt om udviklingssamarbejdet i Ukraine? Eller er der blot tale om, at en større andel af de allerede erklærede tilhængere har hørt om udviklingssamarbejdet i Ukraine?

En statistisk regression viser, at der er en lille, men tydelig og statistisk signifikant positiv sammenhæng mellem opbakning til udviklingssamarbejde og eksponering for danske organisationers og myndigheders indsats i Ukraine. Denne sammenhæng er statistisk kontrolleret for baggrundsvariablene køn, alder, uddannelse og region.

Det kan således konkluderes, at danskere, der har hørt om indsatsen i Ukraine, generelt er en smule mere positive over for udviklingssamarbejde end de danskere, der ikke har hørt om danske myndigheders og organisationers indsats i Ukraine.

Andel af danskere der erklærer sig som 'tilhængere' af det danske udviklingssamarbejde

Fordelt på hhv. de 60%, som har hørt, set eller læst noget om danske organisationers eller myndigheders indsats med bl.a. nødhjælp i Ukraine, og de 40%, som ikke har.





DEL 2
FN'S VERDENSMÅL

10. FN's verdensmål: Kendskab, indhold og holdning

Stabilt, højt kendskab til FN's verdensmål

De næste fire sider handler om FN's verdensmål og danskernes kendskab, holdninger og viden herom.

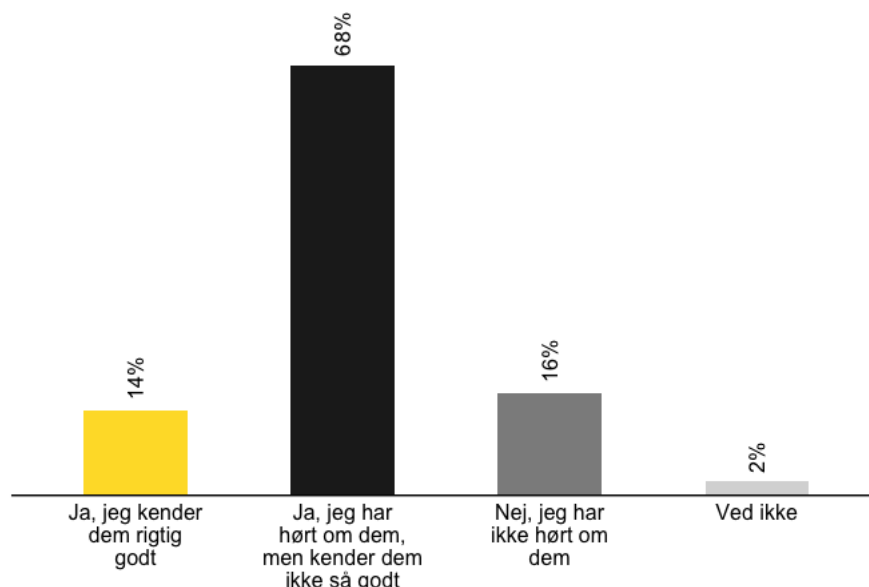
Undersøgelsen om verdensmålene er udsendt separat for at sikre, at danskernes kendskab og holdninger til udviklingssamarbejdet ikke fik indflydelse på målingerne af verdensmålene og vice versa. Undersøgelsen af FN's verdensmål blev for første gang udført separat i 2019, hvorfor resultaterne i 2022 ikke kan sammenlignes med 2018 eller tidligere.

I alt svarede 82% af danskerne, at de kender FN's verdensmål, enten rigtig godt eller, at de har hørt om dem. Det er på niveau med sidste år. Sammenlignet med 2019 og 2020 er der sket en stigning på 5 procentpoint, som nu svarer, at de kender FN's verdensmål. Størstedelen (68%) mener, at de har hørt om verdensmålene, men kender dem ikke så godt, hvilket er på niveau med 2019, 2020 og 2021. 14% svarede, at de kender verdensmålene rigtig godt, hvilket er på niveau med 2021 og 2020, men en stigning på 3 procentpoint siden 2019. 16% angiver, at de ikke har hørt om verdensmålene, hvilket er på niveau med 2021 men et fald på 4 procentpoint sammenlignet med 2019 og 2020.

Blandt personer under 35 år svarer 89%, at de har hørt om FN's verdensmål. Heraf svarer 22%, at de kender dem rigtig godt. Det er signifikant flere end i de øvrige aldersgrupper, hvor 9-13% svarer, at de kender verdensmålene rigtig godt.

Kendskab til FN's verdensmål

"Er du bekendt med FN's verdensmål?"



Kendskab til verdensmålenes logo fastholdes

Før spørgsmålene om kendskab til verdensmålene er danskerne blevet præsenteret for verdensmålenes logo og spurgt, om de kan genkende det.

43% af danskerne angiver, at de kan kende verdensmålenes logo. Det er på niveau med 2021, men en stigning på 7 procentpoint sammenlignet med 2020. Sammenlignet med 2019 er der sket en stigning på 16 procentpoint.

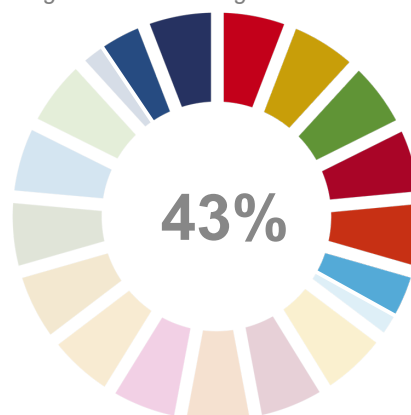
Særligt de unge mellem 18 og 34 år kan genkende logoet. Her svarer over halvdelen (54%), at de kan genkende logoet.

Blandt de 82% af danskerne, som kender til FN's verdensmål, har flest hørt om målene fra nyhedsmedier (60%), hvilket er et fald på 8 procentpoint sammenlignet med 2021.

Mænd (67%) har i højere grad hørt om verdensmålene gennem nyhedsmedier end kvinder (53%), mens kvinder (16%) i højere grad end mænd (11%) har hørt om verdensmålene ved foredrag, kulturbegivenheder og arrangementer.

Blandt de 18-34 årige har 38% hørt om dem på sociale medier, hvilket er signifikant højere end de andre aldersgrupper. Derudover svarer 61% under 35 år, at verdensmålene er blevet nævnt i forbindelse med deres undervisning. Samme aldersgruppe har den højeste andel, der har hørt om verdensmålene ved foredrag, kulturbegivenheder og arrangementer (23%).

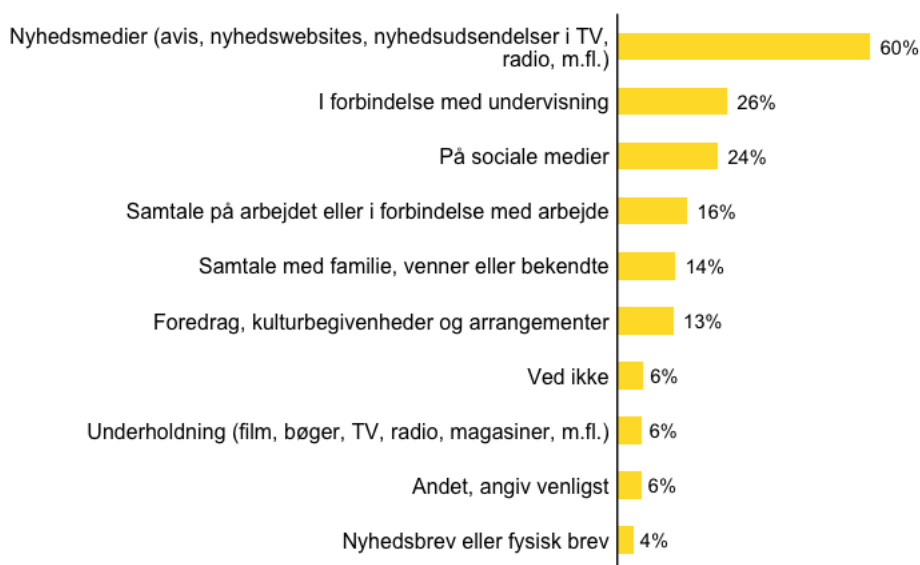
Danskernes kendskab til verdensmålenes logo
"Kan du genkende dette logo?"



Eksposering for verdensmålene

"Hvor har du hørt om verdensmålene?"

(% af dem, der kender verdensmålene rigtigt godt eller har hørt om dem)



3 ud af 4 mener, at verdensmålene medvirker til en positiv udvikling i verden

Danskerne er blevet spurgt om, hvorvidt verdensmålene handler om udvikling i hele verden eller kun i verdens fattige lande. Der er også blevet stillet spørgsmål, hvor danskerne skal vurdere deres egne handlingers betydning for verden og verdensmålenes betydning for en positiv udvikling i Danmark og verden.

76% mener, at Verdensmålene medvirker til en positiv udvikling i verden, mens 60% mener, at "Verdensmålene medvirker til en positiv udvikling i Danmark". Begge fordelinger er på niveau med sidste år. 64% svarer, at deres handlinger har betydning for udviklingen i verden, hvilket er en stigning på 3 procentpoint sammenlignet med 2021.

Som noget nyt i år, er danskerne blevet spurgt, om de mener, at Verdensmålene gør udviklingen i verden konkret og målbare og om verdensmålene bruges som et mærkat, der ikke afspejler reel handling. På begge spørgsmål er danskerne splittede. 50% af danskerne mener verdensmålene gør udviklingen i verden konkret og målbar, mens 37% enten er uenige eller svarer, at de hverken er enige eller uenige i samme. 39% er mener, at verdensmålene bruges som et mærkat, der ikke afspejler reel handling, mens 43% er enten uenige eller angiver, at de hverken er enige eller uenige i spørgsmålet.

79% af danskerne svarer, at verdensmålene handler om udvikling i alle verdens lande. Det er et fald på 4 procentpoint siden sidste år, men på niveau med 2020. Andelen som tror, at verdensmålene kun handler om udvikling i verdens fattige lande, er tilsvarende steget med 4 procentpoint til 21%. 91% af danskerne mellem 18 og 34 år svarer, at verdensmålene handler om alle verdens lande, mens det gælder hhv. 81% af dem mellem 35 og 49 år og 73% af dem over 50 år.

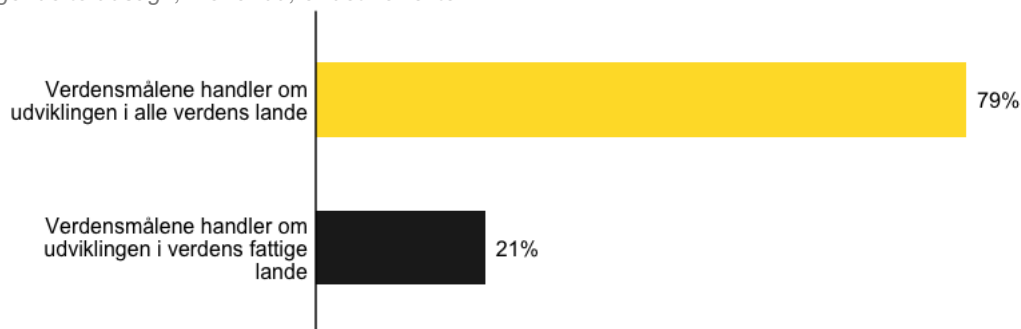
Egne handlinger og verdensmålenes effekt på positiv udvikling i verden

"Hvor uenig eller enig er du med følgende udsagn?"



Viden om verdensmålenes indhold

"Hvilke af følgende to udsagn, mener du, er det korrekte?"



Størstedelen af danskerne mener, at verdensmålene handler om at udrydde fattigdom og sult

Danskerne er blevet spurgt ind til spørgsmål, der repræsenterer de fem P'er, der internationalt anvendes til at inddele FN's 17 verdensmål: Prosperity, People, Planet, Peace og Partnerships (velstand, mennesker, planet, fred og partnerskaber).

P'erne er oversat til danske beskrivelser, og respondenterne er blevet bedt om at markere alle de ting, som de mener, at verdensmålene handler om.

Størstedelen (85%) mener at verdensmålene handler om People, som er tilknyttet "at udrydde fattigdom og sult", mens 79% svarer Planet, der i den danske beskrivelse er "at beskytte klima og biodiversitet". Under halvdelen (42%) svarer Partnerships, som derved er det område, som færrest danskere mener, at verdensmålene har fokus på. Peace (at fremme fred i verden) og Prosperity (at fremme økonomisk vækst og mindre ulighed) mener hhv. 63% og 68% af danskerne, at verdensmålene handler om.

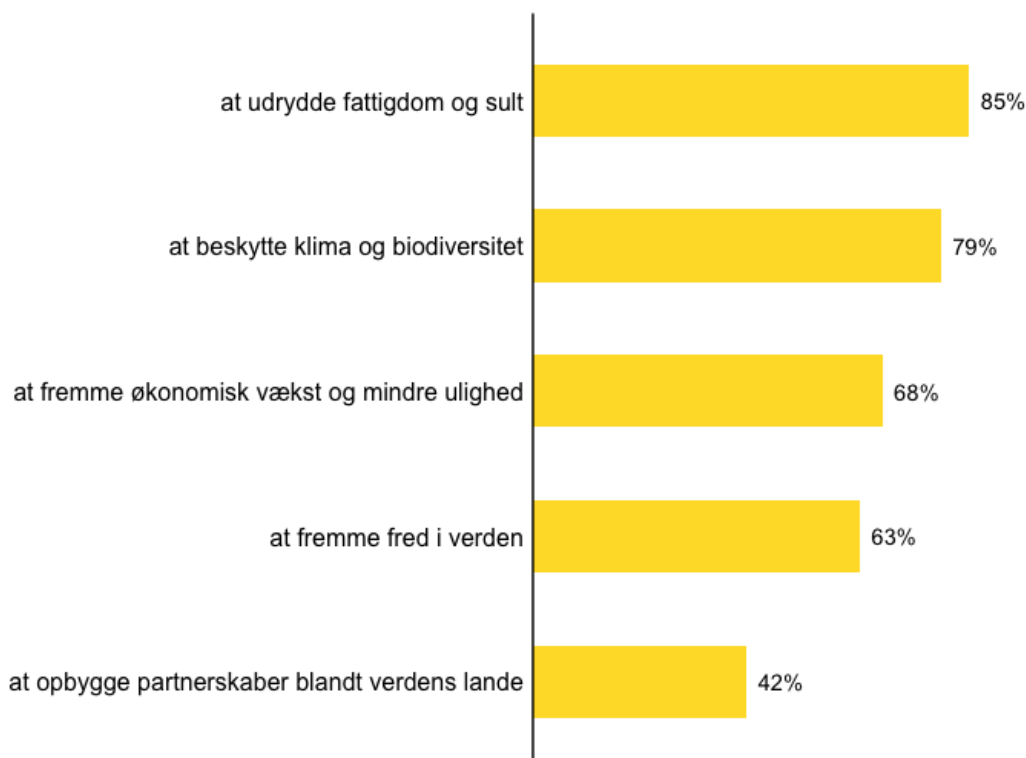
People har i 2022 overhælet Planet, men den overordnede fordeling af svar på spørgsmålet er på niveau med 2021.

Flere mænd (84%) end kvinder (75%) mener, at verdensmålene handler om at beskytte klima og biodiversitet. Danskerne med lang videregående uddannelse (94%) mener i højere grad end personer med kortere uddannelsesniveau (72%-87%), at verdensmålene handler om at udrydde fattigdom og sult.

Viden om verdensmålenes samlede målsætning

"Verdensmålene handler om..."

(Det er muligt at angive flere svar)



UDVALGTE CITATER OM FN'S VERDENSMÅL

ILLUSTRATIVE EKSEMPLER PÅ FRITEKSTSVAR I SURVEYUNDERSØGELSEN

Hvad handler verdensmålene om? Skriv de første ord, der falder dig ind. Skriv op til tre ord:

” *Begrænse temperaturstigning, bekæmpe hungersnød og fremme verdensfred.*
– Mand, 41 år, har hørt om verdensmålene

” *Lige vilkår for alle mennesker.*
– Kvinde, 69 år, kender verdensmålene rigtig godt

” *En bedre verden, en sund verden, en lige verden.*
– Kvinde, 45 år, har hørt om verdensmålene

” *Få kloden til at overleve.*
– Mand, 65 år, har hørt om verdensmålene

” *Udvikling, forbedring, ligestilling.*
– Kvinde, 20 år, har hørt om verdensmålene

” *Rettigheder, muligheder og bæredygtighed.*
– Mand, 27 år, kender verdensmålene rigtig godt

Metode

Undersøgelsen af danskernes kendskab og holdninger til henholdsvis det danske udviklingssamarbejde og FN's verdensmål er baseret på to spørgeskemaundersøgelser. Besvarelserne er indsamlet gennem Norstats online panel i perioden primo juli til medio august 2022. Spørgeskemaet om udviklingssamarbejde er besvaret af 1.950 repræsentativt udvalgte danskere. Den demografiske fordeling af respondenterne er overordnet set den samme som sidste år. Spørgeskemaet om FN's verdensmål er besvaret af 1.028 danskere, der er repræsentative på køn, alder og region. Fordelingerne for begge undersøgelser afrapporteres på næste side.

Målingen af danskernes holdninger og kendskab til det danske udviklingssamarbejde er i store træk en gentagelse af tidligere års målinger, hvor enkelte spørgsmål er ændret.

For i højere grad at afspejle Danmarks nuværende humanitære og udviklingspolitiske strategi er undersøgelsen, fra og med 2018, gået fra at spørge til danskernes holdning og kendskab til "udviklingsbistand" til i stedet at spørge til "udviklingssamarbejde".

Målingen af danskernes kendskab, viden og holdning til FN's verdensmål er udsendt separat for at sikre, at de to undersøgelser ikke fik indflydelse på hinanden. Resultaterne tyder på, at dette strategivalg var velbegrundet. Der er en tendens til, at holdningerne er mere positive, når vi spørger til verdensmålene uden at koble dem til udviklingssamarbejde.

Den maksimale statistiske usikkerhed på andelen blandt samtlige respondenter i rapporten er på +/- 2,2%. Fordeles respondenterne ud på de forskellige baggrundsvariabler: køn, alder, uddannelse og region, er usikkerheden væsentligt højere. Derfor rapporterer vi kun ændringer, når de er større end 2,5%. En stigning på 2% i opbakningen til udviklingssamarbejde vil for eksempel ikke blive fremhævet som en ændring i rapporten, idet den falder inden for den statistiske usikkerhed.

Alle procenttal er afrundet efter gængse regler og summerer derfor ikke nødvendigvis til 100.

Spørgeskemaerne findes i deres helhed i appendiks.

Demografi for undersøgelsen af udviklingssamarbejde sammenlignet med sidste år (alle andele i procent):

Aldersgruppe	Danmark	Undersøgelsen	Køn	Danmark	Undersøgelsen
18-30	24	20	Kvinde	50	52
31-45	25	26	Mand	50	48
46-60	28	29	Andet	-	0
61+	23	25			
I alt	100	100	I alt	100	100

Uddannelse	Danmark	Undersøgelsen	Region	Danmark	Undersøgelsen
Grundskole	18	20	Region Hovedstaden	32	31
Gymnasial uddannelse	11	14	Region Midtjylland	23	22
Erhvervsuddannelse	31	24	Region Nordjylland	10	10
Kort videregående	6	11	Region Sjælland	14	14
Mellemlang videregående	20	16	Region Syddanmark	21	24
Lang videregående	13	16			
Andet	1	1			
I alt	100	100	I alt	100	100

Demografi for undersøgelsen af FN's verdensmål sammenlignet med sidste år (alle andele i procent):

Aldersgruppe	2021	2022	Køn	2021	2022
18-34	27	23	Kvinde	51	51
35-49	24	28	Mand	49	48
50+	49	49	Andet	-	0
I alt	100	100	I alt	100	100

Uddannelse	2021	2022	Region	2021	2022
Grundskole	7	8	Region Hovedstaden	32	32
Gymnasial uddannelse	12	12	Region Midtjylland	23	22
Erhvervsuddannelse	24	24	Region Nordjylland	10	10
Kort videregående	5	11	Region Sjælland	14	14
Mellemlang videregående	31	28	Region Syddanmark	21	22
Lang videregående	20	16			
Andet	1	0			
I alt	100	100	I alt	100	100

A woman wearing a vibrant green dress and a blue patterned headscarf is seated at a wooden table, operating a vintage sewing machine. She is focused on her work, with her hands positioned on the fabric and the machine's controls. The setting is a rustic workshop with dark wooden walls and various items hanging in the background. The lighting is warm and directional, highlighting the woman and the machine.

APPENDIKS SPØRGERAMMER OG REGRESSIONSTABEL

11. Appendiks A

Spørgeskema vedr. udviklingssamarbejdet

Denne undersøgelse handler om Danmarks indsats i udviklingslandene – det, som også er kendt som udviklingssamarbejde eller udviklingsbistand. Det tager ca. 8-10 minutter at besvare undersøgelsen.

Du vil både blive spurgt om dine holdninger og din viden. Det er ikke nødvendigt, at du ved en masse for at svare. Dine svar er vigtige for os, uanset hvor meget eller lidt du synes, at du ved. Dine svar vil blive behandlet anonymt.

Tak fordi du deltager.

De næste spørgsmål handler om dine umiddelbare tanker om og holdning til Danmarks indsats i udviklingslandene.

I hvilken grad er du modstander eller tilhænger af, at Danmark deltager i udviklingssamarbejde?

- (1) 0: I meget høj grad modstander
- (2) 1
- (3) 2
- (4) 3
- (5) 4
- (6) 5: Hverken modstander eller tilhænger
- (7) 6
- (8) 7
- (9) 8
- (10) 9
- (11) 10: I meget høj grad tilhænger
- (99) Ved ikke

Er det din vurdering, at din indstilling til Danmarks deltagelse i udviklingssamarbejde er blevet mere positiv, mere negativ eller er uændret sammenlignet med for to år siden?

- Jeg har en mere positiv indstilling til Danmarks udviklingssamarbejde i dag end for to år siden
- Jeg har en mere negativ indstilling til Danmarks udviklingssamarbejde i dag end for to år siden
- Min indstilling til Danmarks udviklingssamarbejde er uændret i dag sammenlignet med for to år siden
- Ved ikke

Du har svaret, at din indstilling til det danske udviklingssamarbejde er mere positiv sammenlignet med for to år siden. Hvad mener du er afgørende for, at din indstilling har ændret sig?

Mener du, at det offentlige bruger for få, passende eller for mange penge på udviklingssamarbejde?

- (1) 0: For få penge
- (2) 1
- (3) 2
- (4) 3
- (5) 4
- (6) 5: Passende
- (7) 6
- (8) 7
- (9) 8
- (10) 9
- (11) 10: For mange
- (99) Ved ikke

I det følgende spørges der til konkrete faktiske forhold i Danmark og verdens udviklingslande. Bare svar, hvad du tror, er det rigtige svar. Det forventes ikke, at du kender svarene.

Hvad tror du primært, at Danmarks indsats i verdens udviklingslande går ud på? Angiv max. 3 emner.

- (1) Fattigdomsbekæmpelse
- (2) Nødhjælp til mennesker i akutte krisesituationer
- (3) Forebyggelse af konflikt og krig
- (4) Bekæmpelse af korruption
- (5) Fremme af menneskerettigheder

- (6) Håndtering af globale migrationsstrømme
- (7) Fremme af demokrati, ligestilling og civilsamfund
- (8) Klimavenlig udvikling
- (9) Reduktion af dødelighed ved graviditet, fødsel og barsel
- (10) Hjælp til flygtninge i deres nærområder
- (11) Levedygtige systemer og institutioner (infrastruktur)
- (12) Uddannelse
- (13) Rent vand
- (14) Sundhed
- (15) Vækst og beskæftigelse
- (16) Partnerskaber og handel
- (98) Andet, angiv venligst: _____

Tror du der er flere eller færre fattige mennesker i verden end for 25 år siden?

- (1) Flere fattige
- (2) Samme antal
- (3) Færre fattige
- (99) Ved ikke

Danmark lever op til FN's målsætning om, at de rige lande skal bidrage med mindst 0,7 pct. af deres BNI (bruttonationalindkomst) til udviklingen i verdens fattige lande. Hvor mange andre lande i verden, tror du, lever op til FN's målsætning?

- (1) Færre end 10 lande
- (2) Færre end 20 lande
- (3) Færre end 50 lande
- (4) Over 50 lande
- (99) Ved ikke

På hvilket kontinent tror du, Danmark bruger flest penge på udviklingssamarbejde?

- (1) Asien
- (2) Afrika
- (3) Latinamerika
- (4) Andet
- (99) Ved ikke

En del af udviklingssamarbejdet handler om at hjælpe flygtninge i nærområderne omkring deres hjemland. Hvor stor en andel af verdens flygtninge, tror du, opholder sig i udviklingslande?

- (1) Ca. 10%
- (2) Ca. 30%
- (3) Ca. 50%
- (4) Ca. 70%
- (5) Ca. 90%
- (7) Over 90%
- (99) Ved ikke

I det følgende spørges der ikke længere til faktuelle forhold i Danmark og verden. Herfra handler spørgsmålene i stedet om dine holdninger og erfaringer.

Har du hørt, set eller læst noget om danske organisationers eller myndigheders indsats i udviklingslande inden for de seneste 14 dage?

- (1) Ja
(2) Nej
(99) Ved ikke

Hvor har du hørt, set eller læst om danske organisationers eller myndigheders indsats i udviklingslande? Angiv gerne flere svar.

- (1) Nyhedsmedier (avis, nyhedswebsites, nyhedsudsendelser i TV, radio, m.fl.)
(7) Underholdning (film, bøger, TV, radio, magasiner, m.fl.)
(2) På sociale medier
(3) Foredrag, kulturbegivenheder og arrangementer
(4) I forbindelse med undervisning
(5) Samtale med familie, venner og bekendte
(6) Samtale på arbejdet eller i forbindelse med arbejde
(8) Nyhedsbrev eller fysisk brev
(9) Andet, angiv venligst: _____
(99) Ved ikke

Har du hørt, set eller læst noget om danske organisationers eller myndigheders indsats med bl.a. nødhjælp i Ukraine?

- Ja
 Nej
 Ved ikke

Hvilke af følgende organisationer kender du - eller har du hørt om i forbindelse med udviklingssamarbejde? Angiv gerne flere svar.

- (1) Mellempfolkeligt Samvirke / ActionAid Denmark
- (2) Danida
- (3) Udenrigsministeriet
- (4) Oxfam IBIS
- (5) Folkekirkens Nødhjælp
- (6) Dansk Røde Kors
- (7) Red Barnet
- (8) Care Danmark
- (9) Læger uden Grænser
- (10) Dansk Flygtningehjælp
- (11) Caritas
- (12) Civilsamfund i Udvikling (CISU)
- (13) Unicef
- (14) ADRA Danmark
- (15) Danmission
- (16) International Media Support
- (17) Mission Øst
- (18) PlanBørnefonden
- (19) Sex & Samfund
- (20) Arbejdsmarkedskonsortiet (samarbejde mellem 3F, Dansk Industri og Ulandssekretariatet under FH)
- (21) WWF Danmark
- (22) Kender ingen af de nævnte organisationer

Har du gjort noget af følgende for en udviklingsorganisation i løbet af de sidste to år?

	Nej	Ja	Ved ikke
Doneret penge som et enkeltbeløb ved konkrete katastrofer (ved indsamlinger, via giro eller SMS)	(1) <input type="checkbox"/>	(2) <input type="checkbox"/>	(99) <input type="checkbox"/>
Doneret penge som fast støtteaftale (hver måned/kvartal)	(1) <input type="checkbox"/>	(2) <input type="checkbox"/>	(99) <input type="checkbox"/>
Betalt ekstra for et produkt eller ydelse, fordi en del af pengene eller overskuddet går til velgørende formål	(1) <input type="checkbox"/>	(2) <input type="checkbox"/>	(99) <input type="checkbox"/>
Doneret panten i flaskeautomaten til et velgørende formål	(1) <input type="checkbox"/>	(2) <input type="checkbox"/>	(99) <input type="checkbox"/>
Doneret ting (fx tøj, møbler, elektronik) i en udviklingsorganisations genbrugsbutik eller tøjcontainer	(1) <input type="checkbox"/>	(2) <input type="checkbox"/>	(99) <input type="checkbox"/>

	Nej	Ja	Ved ikke
flaskeautomaten til et velgørende formål			
Doneret ting (fx tøj, møbler, elektronik) i en udviklingsorganisations genbrugsbutik eller tøjcontainer	(1) <input type="checkbox"/>	(2) <input type="checkbox"/>	(99) <input type="checkbox"/>
Købt varer i en udviklingsorganisations genbrugsbutik	(1) <input type="checkbox"/>	(2) <input type="checkbox"/>	(99) <input type="checkbox"/>
Lavet frivilligt arbejde	(1) <input type="checkbox"/>	(2) <input type="checkbox"/>	(99) <input type="checkbox"/>
Været indsamler	(1) <input type="checkbox"/>	(2) <input type="checkbox"/>	(99) <input type="checkbox"/>
Underskrevet ved underskriftsindsamling, enten fysisk eller digitalt	(1) <input type="checkbox"/>	(2) <input type="checkbox"/>	(99) <input type="checkbox"/>
Indskrevet en udviklingsorganisation i mit testamente	(1) <input type="checkbox"/>	(2) <input type="checkbox"/>	(99) <input type="checkbox"/>
Delt et opslag fra en udviklingsorganisation på sociale medier	(1) <input type="checkbox"/>	(2) <input type="checkbox"/>	(99) <input type="checkbox"/>

	Nej	Ja	Ved ikke
Købt varer i en udviklingsorganisations genbrugsbutik	(1) <input type="checkbox"/>	(2) <input type="checkbox"/>	(99) <input type="checkbox"/>
Lavet frivilligt arbejde	(1) <input type="checkbox"/>	(2) <input type="checkbox"/>	(99) <input type="checkbox"/>
Været indsamler	(1) <input type="checkbox"/>	(2) <input type="checkbox"/>	(99) <input type="checkbox"/>
Underskrevet ved underskriftsindsamling, enten fysisk eller digitalt	(1) <input type="checkbox"/>	(2) <input type="checkbox"/>	(99) <input type="checkbox"/>
Indskrevet en udviklingsorganisation i mit testamente	(1) <input type="checkbox"/>	(2) <input type="checkbox"/>	(99) <input type="checkbox"/>
Delt et opslag fra en udviklingsorganisation på sociale medier	(1) <input type="checkbox"/>	(2) <input type="checkbox"/>	(99) <input type="checkbox"/>
Deltaget i en fysisk demonstration	(1) <input type="checkbox"/>	(2) <input type="checkbox"/>	(99) <input type="checkbox"/>

Hvilket af følgende udsagn er mest dækkende for dig?

- Det er noget nyt, at jeg engagerer mig/donerer til udviklingsorganisationer
- Jeg har længe engageret mig/doneret til udviklingsorganisationer

Indenfor hvilke områder, mener du, at Danmark bør prioritere vores udviklingssamarbejde? Angiv

max. 3 emner

- (1) Fattigdomsbekæmpelse
- (2) Nødhjælp til mennesker i akutte krisesituationer
- (3) Forebyggelse af konflikt og krig
- (4) Bekæmpelse af korruption
- (5) Fremme af menneskerettigheder
- (6) Håndtering af globale migrationsstrømme
- (7) Fremme af demokrati, ligestilling og civilsamfund
- (8) Klimavenlig udvikling
- (9) Reduktion af mødre- og dødelighed ved graviditet, fødsel og barsel
- (10) Hjælp til flygtninge i deres nærområder
- (11) Levedygtige systemer og institutioner (infrastruktur)
- (12) Uddannelse
- (13) Rent vand
- (14) Sundhed
- (15) Vækst og beskæftigelse
- (16) Partnerskaber og handel
- (98) Andet, angiv venligst: _____

Hvor uenig eller enig er du i følgende udsagn?

"Jeg mener at..."

					5:									
					Hver									
0:					en								10:	Ved
Meget	1	2	3	4	en	6	7	8	9	Meget			Meget	ikke
uenig					enig					enig			enig	
					eller									
					uenig									

Det er interessant for mig at

høre om

(1) (2) (3) (4) (5) (6) (7) (8) (9) (10) (11) (99)

udviklingssamarbejde og

forholdene i udviklingslande

Det har betydning for mig at

vide, hvordan det går for

(1) (2) (3) (4) (5) (6) (7) (8) (9) (10) (11) (99)

mennesker i

udviklingslandene

Udviklingssamarbejde gør en

positiv forskel i

(1) (2) (3) (4) (5) (6) (7) (8) (9) (10) (11) (99)

udviklingslandene

Problemerne i

udviklingslandene er så store,

(1) (2) (3) (4) (5) (6) (7) (8) (9) (10) (11) (99)

at udviklingssamarbejdet er

nyttesløst

Det har betydning for min

fremtid, om det går godt eller (1) (2) (3) (4) (5) (6) (7) (8) (9) (10) (11) (99)

dårligt i udviklingslande

Hvor uenig eller enig er du i følgende udsagn?

"Jeg mener at..."



Størstedelen af de penge,

Danmark bruger på

udviklingssamarbejde, ender i

de forkerte lommer

(1) (2) (3) (4) (5) (6) (7) (8) (9) (10) (11) (99)

Udviklingssamarbejde

begrænser antallet af

(1) (2) (3) (4) (5) (6) (7) (8) (9) (10) (11) (99)

gavn af Danmarks

udviklingssamarbejde, har en

drøm om på sigt at blive

uafhængige af penge fra

Danmark



flygtninge, der kommer til Danmark

Vi skal sikre velfærden i

Danmark, før vi bruger penge på udviklingssamarbejde (1) (2) (3) (4) (5) (6) (7) (8) (9) (10) (11) (99)

Man kan have tillid til, at det

danske udviklingssamarbejde prioriteres fornuftigt (1) (2) (3) (4) (5) (6) (7) (8) (9) (10) (11) (99)

Hvis udviklingssamarbejde

skal skabe resultater i meget

fattige lande, må vi være

villige til at risikere, at nogle projekter kan slå fejl, eller at (1) (2) (3) (4) (5) (6) (7) (8) (9) (10) (11) (99)

nogle penge ender i

korruption

Danmark har en forpligtelse til

at deltage aktivt i udbredelsen

af demokrati,

(1) (2) (3) (4) (5) (6) (7) (8) (9) (10) (11) (99)

menneskerettigheder,

ligestilling og civilsamfund i

udviklingslande

Danmark har en moralsk

forpligtelse til at hjælpe andre (1) (2) (3) (4) (5) (6) (7) (8) (9) (10) (11) (99)

mindre udviklede lande

Klima- og miljøhensyn bør

prioriteres meget højt i det (1) (2) (3) (4) (5) (6) (7) (8) (9) (10) (11) (99)

danske udviklingssamarbejde

Det er godt, at Danmark har

kunnet støtte Ukraine med

udviklingsmidler i den (1) (2) (3) (4) (5) (6) (7) (8) (9) (10) (11) (99)

nuværende situation

Hvad er dit køn?

(1) Mand

(2) Kvinde

- (3) Andet

Hvor gammel er du?

—

Hvad er din senest afsluttede uddannelse?

- (1) Grundskole (folkeskole)
- (2) Gymnasial uddannelse (f.eks. STX, HHX, HTX eller HF)
- (3) Erhvervsuddannelse
- (4) Kort videregående uddannelse (indtil 3 år)
- (5) Mellemlang videregående uddannelse (3-4 år)
- (6) Lang videregående uddannelse (5 år eller mere)
- (7) Andet, angiv venligst: _____

Hvad er din civilstatus?

- (1) Enlig uden hjemmeboende børn
- (2) Enlig med hjemmeboende børn
- (3) Gift/samlevende uden hjemmeboende børn
- (4) Gift/samlevende med hjemmeboende børn
- (5) Andet (f.eks. i et forhold, men ikke samlevende)

Hvilket postnummer bor du i?

Hvilke af følgende landsdækkende nyhedsmedier har du benyttet inden for de sidste 14 dage

(digitalt eller trykt udgave)?

- (1) Berlingske / b.dk
- (2) Politiken / politiken.dk
- (3) Jyllands-Posten / jp.dk
- (4) Information / information.dk
- (5) Ekstra Bladet / eb.dk
- (6) BT / bt.dk / BT metro
- (7) Børsen / borsen.dk
- (8) Finans.dk
- (9) DR / dr.dk (nyheder)
- (10) TV2 / tv2.dk (nyheder)
- (98) Jeg har ikke benyttet nogen af ovenstående

Hvilke af de nyhedsmedier, du har angivet, bruger du mest?

- (1) Berlingske / b.dk
- (2) Politiken / politiken.dk
- (3) Jyllands-Posten / jp.dk
- (4) Information / information.dk
- (5) Ekstra Bladet / eb.dk
- (6) BT / bt.dk / BT metro
- (7) Børsen / borsen.dk
- (8) Finans.dk

- (9) DR / dr.dk (nyheder)
- (10) TV2 / tv2.dk (nyheder)

Har du benyttet et eller flere af følgende sociale medier inden for de seneste 14 dage?

- (1) Facebook
- (2) Twitter
- (3) LinkedIn
- (4) YouTube
- (5) Instagram
- (6) Snapchat
- (98) Har ikke brugt disse sociale medier

Hvilke af de sociale medier, du har angivet, bruger du mest?

- (1) Facebook
- (2) Twitter
- (3) LinkedIn
- (4) YouTube
- (5) Instagram
- (6) Snapchat

Hvilke af nedenstående typer læsestof har du benyttet inden for de seneste 14 dage?

- (1) Lokalaviser
- (2) Ugeblade om kendte eller kongelige
- (3) Ugeblade om underholdning eller fritidsinteresser

- (4) Månedsmagasiner om underholdning eller hobby
- (5) Fagblade (fx fagforeningsblade, øvrige foreningsblade)
- (6) Bøger (fiktion)
- (7) Bøger (biografi eller faglitteratur)
- (98) Ingen af ovenstående

Når du ser TV eller streamer indhold fra TV, hvad er dine foretrukne genrer?

Vælg op til tre genrer, som du ser mest.

- (1) Reality
- (2) Nyheder og aktualitet
- (3) Komedie
- (4) Præmie- og quizshows
- (5) Talkshows
- (6) Dokumentar
- (7) Spænding og krimi
- (8) Sport
- (9) Livsstilsprogrammer
- (10) Andet _____
- (11) Jeg ser ikke TV eller streamer indhold

Hvilke aktiviteter i dit lokalsamfund har du deltaget i, i løbet af det sidste år?

- (1) Kulturaktiviteter (fx byvandring, arrangementer på biblioteket og museer, og lignende)
- (2) Større lokale begivenheder (fx byfester)

- (3) Sports- og foreningsliv
- (4) Frivilligt arbejde (fx lektiehjælp, genbrugsbutik)
- (5) Bestyrelsesarbejde (fx ved bopæl, institutioner/skole)
- (6) Aktiviteter i kirken
- (7) Lokale Facebook-grupper eller online fora
- (8) Loppemarked
- (98) Andet _____
- (99) Ingen af ovenstående

Hvor enig er du i følgende udsagn?

	Meget uenig	Uenig	Hverken-eller	Enig	Meget enig	Ved ikke
Jeg sørger for at holde mig opdateret på nye teknologiske produkter	(1) <input type="checkbox"/>	(2) <input type="checkbox"/>	(3) <input type="checkbox"/>	(4) <input type="checkbox"/>	(5) <input type="checkbox"/>	(99) <input type="checkbox"/>
Når jeg handler ind, vælger jeg altid den økologiske udgave af en vare, hvis den findes i en økologisk variant	(1) <input type="checkbox"/>	(2) <input type="checkbox"/>	(3) <input type="checkbox"/>	(4) <input type="checkbox"/>	(5) <input type="checkbox"/>	(99) <input type="checkbox"/>
Jeg går op i altid at tage det sunde valg, når jeg skal spise	(1) <input type="checkbox"/>	(2) <input type="checkbox"/>	(3) <input type="checkbox"/>	(4) <input type="checkbox"/>	(5) <input type="checkbox"/>	(99) <input type="checkbox"/>

Meget uenig Uenig Hverken-eller Enig Meget enig Ved ikke

Jeg dyrker motion mindst to

gange om ugen

(1)

(2)

(3)

(4)

(5)

(99)

Hvilke fritidsaktiviteter kan du godt lide at bruge tid på i hverdagen? Vælg gerne flere

- Gåture
- Motion / sport / fitness
- Familie
- Hjemmelavet mad
- Hjemmeunderholdning
- Underholdning / kultur uden for hjemmet
- Hus og have
- Andet

Tænk på den weekend, der lige er gået. Hvilke aktiviteter brugte du din tid på? Vælg gerne flere

- Gåture
- Motion / sport / fitness
- Familie
- Hjemmeunderholdning
- Hjemmelavet mad
- Underholdning / kultur uden for hjemmet
- Hus og have
- Andet

Tak for din deltagelse. Undersøgelsen er foretaget af Advice efter opdrag fra

Udenrigsministeriet. Tryk på "Afslut" for at indsende din besvarelse. {%name:Returlink

expression:""%}

12. Appendiks B

Separat måling af verdensmålene

indsamlet via userneeds' omnibus

Qgender - Køn

Hvad er dit køn?

- Mand (1)
- Kvinde (2)

Qage - Alder

Hvad er din alder?

regionDK - RegionDK

Hvilken region er du bosat i?

- Region Hovedstaden (1)
- Region Sjælland (2)
- Region Syddanmark (3)
- Region Midtjylland (4)
- Region Nordjylland (5)
- Udlandet (6)
- Ved ikke (99)

Postnr

Hvilket postnummer bor du i?

Born

Hvor mange børn mellem 5 og 17 år bor i din husstand?

- Ingen børn (1)
- 1 barn (2)
- 2 børn (3)
- 3 børn (4)
- 4 børn (5)
- 5 børn eller flere (6)

Q11

Kan du genkende dette logo?



- Ja (1)
- Nej (2)

Q12

Er du bekendt med FNs verdensmål?

- Ja, jeg kender dem rigtig godt (1)
- Ja, jeg har hørt om dem, men kender dem ikke så godt (2)
- Nej, jeg har ikke hørt om dem (3)
- Ved ikke (4)

Q13

Hvor har du hørt om verdensmålene?

Sæt gerne flere kryds

- Nyhedsmedier (avis, nyhedswebsites, nyhedsudsendelser i TV, radio, m.fl.) (1)
- Underholdning (film, bøger, TV, radio, magasiner, m.fl.) (2)
- På sociale medier (3)
- Foredrag, kulturbegivenheder og arrangementer (4)
- I forbindelse med undervisning (5)
- Samtale med familie, venner eller bekendte (6)
- Samtale på arbejdet eller i forbindelse med arbejde (7)
- Nyhedsbrev eller fysisk brev (8)
- Andet, angiv venligst: (9) _____
- Ved ikke (10)

Q14

Hvad handler verdensmålene om?

Skriv de første ord, der falder dig ind. Skriv op til tre ord.

- (1) _____
- (2) _____
- (3) _____

Q15

Hvilke af følgende to udsagn mener du er det korrekte?

- Verdensmålene handler om udviklingen i alle verdens lande (1)
- Verdensmålene handler om udviklingen i verdens fattige lande (2)

Q16

Der er 17 verdensmål. Skriv det første verdensmål, som falder dig ind:

- (1) _____
- Jeg kender ikke nogen af de konkrete verdensmål (2)

Q17

"Verdensmålene handler om.."

Sæt op til 5 kryds

- at fremme fred i verden (1)
- at fremme økonomisk vækst og mindre ulighed (2)
- at beskytte klima og biodiversitet (3)
- at opbygge partnerskaber blandt verdens lande (4)
- at udrydde fattigdom og sult (5)

Q18

Hvor uenig eller enig er du med følgende to udsagn?

	Helt uenig (1)	Overvejende uenig (2)	Hverken/eller (3)	Overvejende enig (4)	Helt enig (5)	Ved ikke (6)
Mine handlinger har betydning for udviklingen i verden (1)	<input type="checkbox"/>	<input type="checkbox"/>	<input type="checkbox"/>	<input type="checkbox"/>	<input type="checkbox"/>	<input type="checkbox"/>
Verdensmålene medvirker til en positiv udvikling i verden (2)	<input type="checkbox"/>	<input type="checkbox"/>	<input type="checkbox"/>	<input type="checkbox"/>	<input type="checkbox"/>	<input type="checkbox"/>
Verdensmålene medvirker til en positiv udvikling i Danmark (3)	<input type="checkbox"/>	<input type="checkbox"/>	<input type="checkbox"/>	<input type="checkbox"/>	<input type="checkbox"/>	<input type="checkbox"/>
Verdensmålene bliver ofte brugt som et mærkat, der ikke afspejler reel handling (4)	<input checked="" type="checkbox"/>	<input checked="" type="checkbox"/>	<input checked="" type="checkbox"/>	<input checked="" type="checkbox"/>	<input checked="" type="checkbox"/>	<input checked="" type="checkbox"/>
Verdensmålene gør udviklingen i verden konkret og målbar (5)	<input checked="" type="checkbox"/>	<input checked="" type="checkbox"/>	<input checked="" type="checkbox"/>	<input checked="" type="checkbox"/>	<input checked="" type="checkbox"/>	<input checked="" type="checkbox"/>

educationDK - educationDK

Angiv venligst din senest afsluttede uddannelse.

- Grundskole 8.-10. klasse (inkl. realskole) (1)
- Almengymnasial uddannelse (inkl. HF) (2)
- Erhvervsgymnasial uddannelse (inkl. HHX og HTX) (3)
- Erhvervsfaglig uddannelse (f.eks. EUD, håndværksuddannelse, kontoruddannelse, butiksuuddannelse) (4)
- Videregående uddannelse (op til 2 år - Kræver forudgående gymnasial eller erhvervsgymnasial uddannelse) (5)
- Videregående uddannelse (2-4½ år) (6)
- Videregående uddannelse (5 år eller længere) (7)
- Forskeruddannelse (f.eks. Ph.d.) (8)
- Andet/Ved ikke (99)

HouseholdIncomeNordic - HouseholdIncomeNordic

Hvad er den samlede husstandsindkomst før skat, der hvor du bor?

- Under 100.000 kr. (1)
- 100.000 – 199.999 kr. (2)
- 200.000 – 299.999 kr. (3)
- 300.000 – 399.999 kr. (4)
- 400.000 – 499.999 kr. (5)
- 500.000 – 599.999 kr. (6)
- 600.000 – 699.999 kr. (7)
- 700.000 – 799.999 kr. (8)
- 800.000 – 899.999 kr. (9)
- 900.000 – 999.999 kr. (10)
- 1 million – 1½ millioner kr. (11)
- 1½ millioner – 2 millioner kr. (12)
- 2 millioner – 3 millioner kr. (13)
- Over 3 millioner kr. (14)
- Ved ikke (98)
- Ønsker ikke at svare (99)

Appendix B:

Regressionstabel for sammenhæng mellem oplysning om Ukraine og opbakning til udviklingssamarbejde

Sammenhæng mellem oplysning om Ukraine og opbakning til udviklingssamarbejde

	Afhængig variabel
	Opbakning
Hørt om indsatsen i Ukraine	0,566*** (0,108)
<i>Mand</i>	<i>Ref.</i>
Kvinde	-0,033 (0,106)
Andet	1,082 (1,305)
Alder	0,009** (0,004)
<i>Grundskole</i>	<i>Ref.</i>
Gymnasial uddannelse (f.eks. STX, HHX, HTX eller HF)	1,010*** (0,200)
Erhvervsuddannelse	0,186 (0,162)
Kort videregående uddannelse (indtil 3 år)	0,616*** (0,197)
Mellemlang videregående uddannelse (3-4 år)	1,185*** (0,177)
Lang videregående uddannelse (5 år eller mere)	1,477*** (0,181)
Andet, angiv venligst:	0,823 (0,637)
<i>Midtjylland</i>	<i>Ref.</i>
Sydjylland	-0,430** (0,186)
Hovedstaden	0,033 (0,147)
Sjælland	-0,216 (0,181)
Fyn	0,108 (0,189)
Nordjylland	-0,303 (0,202)
Konstant	5,396*** (0,246)
Observationer	1.856
R ²	0,079
Justeret R ²	0,071

Note: OLS-regressionskoefficienter. Standardfejl i parenteser. *p<0,1; **p<0,05; ***p<0,01



**WE
CONNECT
BRAND,
BUSINESS
AND
PEOPLE**