



UDENRIGSMINISTERIET

**DANSKERNES
KENDSKAB OG
HOLDNINGER TIL
UDVIKLINGS-
SAMARBEJDET OG
FN'S VERDENSMÅL
2025/26**

Februar 2026

UDENRIGSMINISTERIET

Asiatisk Plads 2

1448 Copenhagen K

Tel: 33 92 00 00

Fax: 32 54 05 33

um@um.dk

www.um.dk

Analyse og layout: Forte Advice

Publikationen kan hentes på

www.um.dk



LÆSEVEJLEDNING

Formål med rapporten

Denne rapport har til formål at belyse danskernes holdninger og kendskab til det danske udviklingssamarbejde og forholdene i udviklingslandene samt til FN's Verdensmål.

Datagrundlag: Udviklingssamarbejdet

Undersøgelsen vedrørende udviklingssamarbejde har været en tilbagevendende undersøgelse siden 2012. Dette års undersøgelse baserer sig på 2.052 besvarelser blandt et repræsentativt udsnit af danskere. Data er indsamlet via Norstat – Nordens største udbyder af paneldata. Data er indsamlet i november/december 2025.

Datagrundlag: FN's Verdensmål

Siden 2019 er der foretaget en separat undersøgelse vedrørende FN's Verdensmål. Dette års undersøgelse er baseret på 1.034 besvarelser blandt et repræsentativt udsnit af danskere.

De demografiske fordelinger af respondenterne i begge undersøgelser findes i metodeafsnittet (s. 50). Her findes også de tilsvarende fordelinger for sidste undersøgelse samt fordelingerne for hele den danske befolkning. Data er indsamlet i november/december 2025.

Rapportering og demografiske forskelle

Årets undersøgelsesresultater afrapporteres for alle danskere. Det noteres i brødteksten, hvor der er sket statistisk signifikante ændringer ift. de seneste år, og det samme gør sig gældende for demografiske forskelle på tværs af køn, alder, region og uddannelse.

Hvis ikke der er nogen demografiske forskelle at bemærke, nævnes det ikke.

Skalaer og kategorisering af svar

For en del af spørgsmålene har svarmulighederne været en skala fra 0 til 10, fx fra "0: Meget uenig" til "10: Meget enig". Disse er i rapporten lagt sammen til tre kategorier, fx "Uenig" (0-4), "Hverken/eller" (5) og "Enig" (6-10).

Nogle figurer viser én søjle pr. år. I disse tilfælde indikerer søjlen andelen, der har svaret "Enig" (6-10) for det givne år.

Når der henvises til uddannelsesniveauer, er der altid tale om senest afsluttede uddannelse.

Nye temaer i årets undersøgelse

I dette års undersøgelse er der tilføjet spørgsmål, der kobler sig til den nuværende geopolitiske situation samt et større fokus på Danmarks samarbejde med udviklingslande.

God læselyst.

INDHOLD

DEL 1: UDVIKLINGSSAMARBEJDET	SIDE 11
01. Opbakning til udviklingssamarbejde	13
02. Udviklingssamarbejdets indhold	15
03. Tillid til effekt af udviklingssamarbejde	21
04. Opfattelse af mennesker, der får gavn af udviklingssamarbejde	25
05. Interesse for udviklingssamarbejde	26
06. Kendskab til udviklingssamarbejde	27
07. Donationer og aktiv handling	32
08. Eksponering	34
09. Holdning til multilateralt samarbejde	35
10. Præferencer for og perspektiver på udviklingssamarbejde	36
11. Udviklingssamarbejdet i Ukraine	37
12. Danmarks interesser	38
DEL 2: FN'S VERDENSMÅL	SIDE 40
01. Kendskab til verdensmålene	42
02. Kanaler	45
03. Opfattelser af verdensmålene	46
04. Holdning til verdensmålene	48
METODE	SIDE 50
01. Datagrundlag	52
02. Demografi	53
APPENDIKS	SIDE 54
A. Spørgeramme til udviklingssamarbejde	56
B. Spørgeramme til verdensmålene	67



UDENRIGSMINISTERIET

HOVED- KONKLUSIONER





HOVEDKONKLUSIONER

DEL 1: UDVIKLINGS-SAMARBEJDET

01

Halvdelen af befolkningen støtter op om udviklingssamarbejde

51% af den danske befolkning er tilhængere af, at Danmark deltager i udviklingssamarbejde. Det er et fald siden niveauet i 2023 (58%), 2022 (61%) og 2021 (63%). 10% er modstandere, hvilket er lavere end 2023 (12%) og 2021 (16%). Dette hænger sammen med en stigning i andelen, der hverken er modstandere eller tilhængere (29%) eller svarer "ved ikke" (10%) (s. 13).

02

Danskerne er splittede over, hvorvidt dansk velfærd skal prioriteres højest, men størstedelen anser udviklingssamarbejde som en moralsk forpligtelse

51% mener, at dansk velfærd skal sikres, før der bruges penge på udviklingssamarbejde. Samtidig mener 55%, at Danmark har et moralsk ansvar for at hjælpe mindre udviklede lande. Det er på niveau med 2023. Dog er opbakningen til det moralske ansvar faldet siden 2022 (59%) (s. 19).

03

Flertallet har tillid til, at udviklingssamarbejde gør en positiv forskel, men der er stadig skepsis over for, hvorvidt udviklingsmidler ender i de forkerte lommer

57% mener, at udviklingssamarbejde gør en positiv forskel i udviklingslande, og 51% mener, at det reducerer fattigdom, hvilket er på niveau med 2023 (s. 21). Samtidig er der skepsis om midlernes anvendelse: 43% mener, at pengene ender i de forkerte lommer, mens 41% vurderer, at midlerne prioriteres fornuftigt. Begge er på niveau med tidligere år (s. 23).

04

Danskerne er overvejende enige i, at modtagere af udviklingsmidler selv gør en aktiv indsats

42% af danskerne er enige i, at mennesker i udviklingslandene, som får gavn af udviklingssamarbejde, drømmer om at blive uafhængige af udviklingsmidler på sigt, og 40% mener, at de selv gør en aktiv indsats for at udvikle deres land. Begge er på niveau med tidligere år (s. 25).

05

Mange danskere finder forholdene i udviklingslande interessante og relevante

46% af danskerne svarer, at det har betydning for dem at vide, hvordan det går for mennesker i udviklingslande, hvilket er på niveau med 2023, men lavere end i 2022 (50%). Samtidig finder 42% af danskerne det interessant at høre om udviklingssamarbejde og forholdene i udviklingslande. Det er også på niveau med 2023, men lavere end i 2022 (46%) (s. 26).

06

Kendskabet til udviklingssamarbejde er fortsat lavt, og misforståelser er udbredte

Selvom flere i 2025 end i 2023 svarer korrekt på, at der er færre fattige i verden i dag end for 25 år siden, er der stadig misforståelser. Under 10% ved, hvor mange lande der lever op til FN's målsætning om at bidrage med mindst 0,7% af BNI til udviklingssamarbejde. 82% fejlvurderer, hvor mange af verdens flygtninge der opholder sig i udviklingslande, og 69% ved, at Afrika er det kontinent, hvor Danmark bruger flest penge på udviklingssamarbejde (s. 27).

07

Donationer til og køb hos genbrugsbutikker ligger stadig i toppen af danskernes handlinger i forbindelse med udviklingssamarbejde

65% af danskerne har doneret ting til en udviklingsorganisations genbrugsbutik eller tøjcontainer i løbet af de seneste to år. 49% har købt noget i en genbrugsbutik. På tværs af svarkategorierne er fordelingerne på niveau med 2023 (s. 32).

08

Få har hørt om udviklingssamarbejde for nylig

Andelen af danskerne, der har hørt, set eller læst om danske myndigheders indsats i udviklingslande, er 18%. 68% svarer nej til dette, mens 14% ikke ved, om de er blevet eksponeret (s. 34).

09

Størstedelen mener, at Danmark skal arbejde sammen med internationale organisationer om udviklingssamarbejde

66% af befolkningen mener, at Danmark skal arbejde sammen med internationale organisationer som EU og FN om udviklingssamarbejde. 20% er uenige i dette. Der er imidlertid mindre opbakning til at give udviklingslande en større stemme i internationale fora. Andelen, der er for, er 34%, mens andelen, der er imod, ligger på 20% (s. 35).

10

Danskerne vurderer, at andre stater får større indflydelse, hvis Danmark ikke engagerer sig i udviklingslande

49% af befolkningen er enige i, at lande som fx Rusland og Kina får større indflydelse, hvis Danmark ikke er aktiv i udviklingslande, mens 11% er uenige (s. 36).

11

Størstedelen af danskerne mener, at det er godt, at Danmark har kunnet støtte Ukraine med udviklingsmidler

68% af befolkningen mener, at det er godt, at Danmark har støttet Ukraine med udviklingsmidler i den nuværende situation. Det er en reduktion sammenlignet med 2023 og 2022, hvor henholdsvis 72% og 74% var enige (s. 37).

12

Fred og stabilitet i udviklingslande vurderes som betydningsfuldt for Danmarks sikkerhed

60% af danskerne er enige i, at fred og stabilitet i udviklingslande har betydning for Danmarks sikkerhed. 10% er uenige i det samme. I 2023 var 65% enige i udsagnet. 34% mener, at udviklingssamarbejde begrænser flygtningestrømme til Danmark, mens 27% er uenige. Det er på niveau med 2023 (s. 39).

HOVEDKONKLUSIONER

DEL 2: FN'S VERDENSMÅL

01

Kendskabet til verdensmålene holder niveau

37% svarer, at de kender verdensmålenes logo. Det er på niveau med målingen fra 2023, men lavere end målingerne fra 2022 og 2021 (s. 42).

02

Bredt kendskab til, hvad verdensmålene handler om

Der er på befolkningsniveau et klart flertal på 78%, der opfatter FN's Verdensmål som globale, hvilket er på niveau med 2023. 86% angiver, at verdensmålene handler om beskyttelse af klima og biodiversitet, hvilket er en stigning på 4 procentpoint siden 2023, mens 84% peger på udryddelse af fattigdom og sult, hvilket er på niveau med 2023 (s. 43).

03

Klassiske nyhedsmedier er der, de fleste danskere hører om verdensmålene

Blandt de danskere, der har hørt om FN's Verdensmål, er nyhedsmedier den vigtigste informationskilde. Over halvdelen (51%) angiver, at de har hørt om verdensmålene via nyhedsmedier. Dernæst følger undervisning (28%) samt sociale medier, som nævnes af 21%. Øvrige kanaler spiller en mere begrænset rolle. Siden 2023 er andelen, der har hørt om FN's Verdensmål via nyhedsmedier, faldet med 11 procentpoint. De øvrige kanaler er på niveau med 2023 (s. 45).

04

Verdensmålene forbindes med store og komplekse samfundsudfordringer

Klima, miljø, bæredygtighed og CO2/forurening er blandt de første ord, mange tænker på, i forbindelse med verdensmålene. Ord som fattigdom og fred er også populære. Der er variationer på 3-4 procentpoint siden 2023 (s. 46).

05

De mindre kendte verdensmål står i skyggen af afskaffelse af fattigdom, klimainsats og stop sult

55% nævner som det første ord enten afskaffelse af fattigdom (22%), klimainsats (18%) eller stop sult (15%), når man spørger til, hvilke verdensmål de kender (s. 47).

06

Størstedelen mener, at verdensmålene flytter verden i en positiv retning

I 2025 er 70% enige i, at verdensmålene medvirker til en positiv udvikling i verden, og 44% mener, at verdensmålene gør udviklingen i verden konkret og målbar. Begge er på niveau med 2023 (s. 48).



UDENRIGSMINISTERIET

DEL 1: UDVIKLINGS- SAMARBEJDET





1. OPBAKNING TIL UDVIKLINGSSAMARBEJDE

HALVDELEN AF BEFOLKNINGEN STØTTER OP OM UDVIKLINGSSAMARBEJDE

Fald i både opbakning og i modstand til udviklingssamarbejde

51% af den danske befolkning er tilhængere af, at Danmark deltager i udviklingssamarbejde. Det er et fald i niveau siden 2023 (58%), 2022 (61%) og 2021 (63%).

Der er stadig få, der er modstandere af udviklingssamarbejde. 10% af befolkningen oplyser, at de i forskellig grad er modstandere. Det er færre end i 2023 (12%) og 2021 (16%), men på niveau med 2022 (11%).

Udviklingen drives af de uafklarede

Der ses et fald i både andelen af modstandere og tilhængere. Det hænger sammen med en stigning i andelen, der ikke ved, hvad de mener om udviklingssamarbejde, eller som hverken er modstandere eller tilhængere sammenlignet med niveauerne i både 2023, 2022 og 2021.

Konkret er andelen, der ikke ved, hvad deres holdning er til udviklingssamarbejde, steget fra 5% i 2023 til 10% i 2025. Samtidig er andelen, der hverken er modstandere eller tilhængere, steget fra 25% i 2023 til 29% i 2025.

Sociodemografiske forskelle

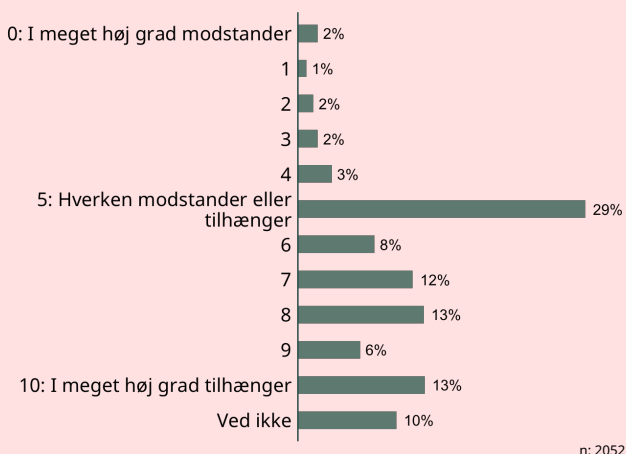
Der er væsentlige demografiske forskelle i holdningen til Danmarks udviklingssamarbejde.

Der er flere mænd, der er modstandere af udviklingssamarbejde (12%), end kvinder (7%). Det hænger blandt andet sammen med, at næsten dobbelt så mange kvinder (13%) som mænd (7%) ikke ved, hvad de mener.

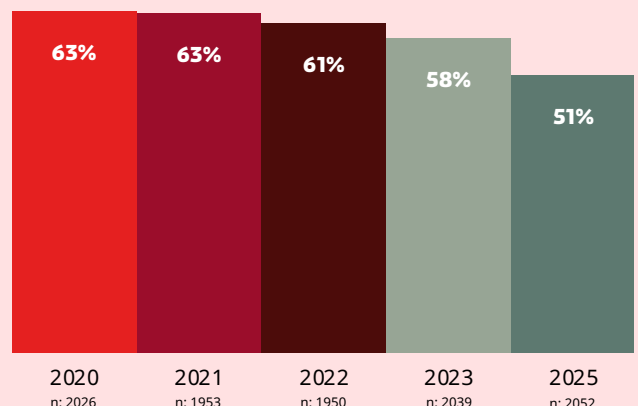
På tværs af uddannelsesniveauer findes den største tilslutning til udviklingssamarbejde blandt personer med en lang videregående uddannelse (71%), mens tilslutningen er lavest blandt personer med grundskolen som længste uddannelsesniveau (38%). Geografisk står Hovedstaden ud, hvor 56% er tilhængere af udviklingssamarbejde. Det gælder 48-50% af personer i de resterende regioner.

19% af de 18-30-årige ved ikke, om de er modstandere eller tilhængere af udviklingssamarbejde. Det gælder 3% af de 61-99-årige.

I HVILKEN GRAD ER DU MODSTANDER ELLER TILHÆNGER AF, AT DANMARK DELTAGER I UDVIKLINGSSAMARBEJDE?



JEG ER TILHÆNGER AF, AT DANMARK DELTAGER I UDVIKLINGSSAMARBEJDE



FLEST VURDERER NIVEAUET FOR UDVIKLINGSMIDLER SOM PASSENDE, MEN MANGE HAR SVÆRT VED AT TAGE STILLING

Færre danskere har en holdning til udviklingsmidler

Flest danskere vurderer, at niveauet for udviklingsmidler er passende (32%), men en stigende andel har svært ved at tage stilling til, om det offentlige bruger for mange eller for få penge på udviklingssamarbejde (26%).

Selvom andelen, der vurderer niveauet som passende, er faldet siden 2023 (36%) og 2022 (38%), er andelen, der svarer "ved ikke", steget. I 2025 er 26% i tvivl, hvilket er 10 procentpoint højere end i 2023 (16%).

Størstedelen af de utilfredse mener, der skal bruges færre midler

27% mener, at Danmark bruger for mange penge på samarbejdet. Det er en reduktion fra 2023 (32%) og 2021 (38%), men på niveau med 2022 (28%).

14% mener, at Danmark bruger for få penge på udviklingssamarbejde. Det er færre end i 2023 (16%), 2022 (17%) og 2021 (18%).

Sociodemografiske forskelle

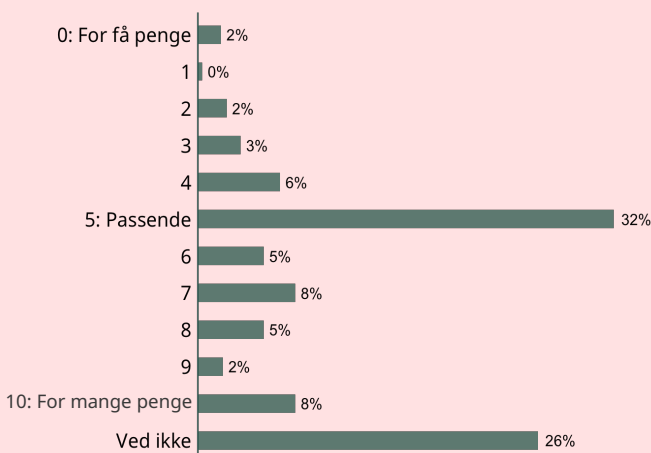
Der er flere mænd (30%) end kvinder (24%), der oplever, at Danmark bruger for mange penge på udviklingssamarbejde. Dette kan blandt andet være drevet af, at flere kvinder (32%) end mænd (20%) ikke ved, hvad de mener.

På tværs af uddannelsesniveauer er der en tydelig forskel, idet personer med lang videregående uddannelse oftere mener, at Danmark bruger for få penge på udviklingsmidler (24%), sammenlignet med personer med grundskole som højest fuldførte uddannelse (10%).

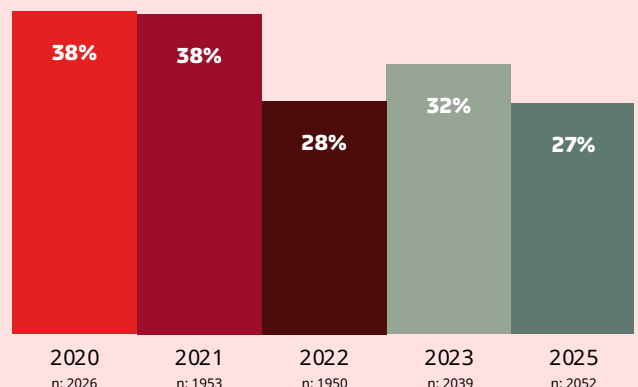
Der er flere personer i Nordjylland, der vurderer, at niveauet er passende (39%), sammenlignet med de andre regioner (28-34%). Der er færrest i Syddanmark, der vurderer niveauet som passende (28%).

De yngre er generelt mere i tvivl om deres holdning end de ældre. Blandt de 18-30-årige ved 43% ikke, hvad de mener, sammenlignet med de 61-99-årige, hvor det er 12%.

MENER DU, AT DET OFFENTLIGE BRUGER FOR FÅ, PASSENDE ELLER FOR MANGE PENGE PÅ UDVIKLINGSSAMARBEJDE?



DET OFFENTLIGE BRUGER FOR MANGE PENGE PÅ UDVIKLINGSSAMARBEJDE



2. UDVIKLINGS- SAMARBEJDETS INDHOLD

STØRSTEDELEN TROR OG HÅBER, AT DANMARKS INDSATS I UDVIKLINGSLANDE GÅR TIL NØDHJÆLP TIL MENNESKER I AKUTTE KRISESITUATIONER

I undersøgelsen er befolkningen blevet spurgt, hvad de *tror*, Danmarks indsats i verdens udviklingslande primært går ud på, og hvad de *mener*, det bør bruges på. Respondenterne har haft mulighed for at vælge tre områder ud af 18 mulige (se næste side).

Flest danskere tror, at indsatsen i udviklingslande går til nødhjælp

Befolkningen forventer, at Danmarks indsats i verdens udviklingslande primært går til nødhjælp til mennesker i akutte krisesituationer (45%), rent vand (29%) og hjælp til flygtninge i deres nærområder (26%). Disse tre er på niveau med 2023, men i de resterende år var der flere, der svarede rent vand (32-34%). I 2023 lå sundhed på en tredjeplads med 31%, hvilket er faldet med 5 procentpoint i 2025.

Færrest svarer bekæmpelse af korruption (5%) og håndtering af globale migrationsstrømme (7%). Begge kategorier ligger 2 procentpoint lavere end i 2023 og 2022.

Danskerne ønsker, at udviklingssamarbejde prioriterer nødhjælp, flygtninge og rent vand

De tre områder, flest danskere mener bør prioriteres, er nødhjælp i akutte situationer (33%), hjælp til flygtninge i nærområder (32%) og rent vand (26%). Dette er på niveau med tidligere år – undtagen i 2021 og 2020 – hvor 3 til 4 procentpoint færre svarede nødhjælp.

Færrest mener, at Danmark bør prioritere partnerskaber og handel (4%), investeringer i infrastruktur (6%) og reduktion af mødredødelighed (6%). Dette er på niveau med tidligere år.

Sociodemografiske forskelle

Der er væsentlige aldersmæssige forskelle i, hvad befolkningen tror, Danmarks indsats går ud på.

Danskere over 45 år forventer i højere grad, at udviklingssamarbejde prioriteres på nødhjælp (48%), rent vand (33%) og hjælp til flygtninge i nærområder (31%). Omvendt forventer den yngre halvdel (under 46 år) i højere grad, at forebyggelse af krig og konflikt (18%), fremme af menneskerettigheder (16%) og håndtering af klimaforandringer (13%) fylder i Danmarks udviklingssamarbejde.

Ses der på kønsforskelle, forventer kvinder i højere grad end mænd, at udviklingssamarbejde bruges på nødhjælp (51%), hjælp til flygtninge (29%) og reduktion af mødredødelighed (10%). Omvendt forventer flere mænd end kvinder, at midlerne bliver brugt på uddannelse (24%), fremme af demokrati, ligestilling og civilsamfund (17%), investeringer i infrastruktur (12%) og bekæmpelse af korruption (7%).

Uddannelse spiller også en rolle i forhold til, hvad man tror, udviklingsindsatsen går ud på. Personer med længere videregående uddannelse svarer i højere grad uddannelse (27%), fremme af demokrati (19%), partnerskab og handel (15%) samt håndtering af migrationsstrømme (10%). Flere gymnasieuddannede svarer, at de tror, indsatsen går til fremme af menneskerettigheder (17%).

Flere i Syddanmark tror, at udviklingsindsatsen går til fattigdomsbekæmpelse (28%), mens der er flere fra Nordjylland, der svarer fremme af demokrati (18%).

Der er ligeledes aldersmæssige forskelle i præferencer for prioriteringen af samarbejdet. Mens flest blandt de 61-99-årige vil prioritere hjælp til flygtninge i nærområdet (45%), nødhjælp i akutte situationer (38%) og rent vand (28%), vil de 18-30-årige prioritere nødhjælp i akutte situationer (30%), sundhed (28%) og uddannelse (26%).

Flere kvinder mener, at nødhjælp (40%), sundhed (28%), fattigdomsbekæmpelse (22%) og reduktion af mødredødelighed (9%) skal prioriteres. Sammenligneligt ønsker mænd i højere grad, at der prioriteres bekæmpelse af korruption (17%), håndtering af globale migrationsstrømme (13%), vækst og jobskabelse (11%) og investeringer i infrastruktur (10%).

Personer med længere videregående uddannelse mener i højere grad, at uddannelse (31%), håndtering af klimaforandringer (18%) og fremme af demokrati (19%) skal prioriteres.

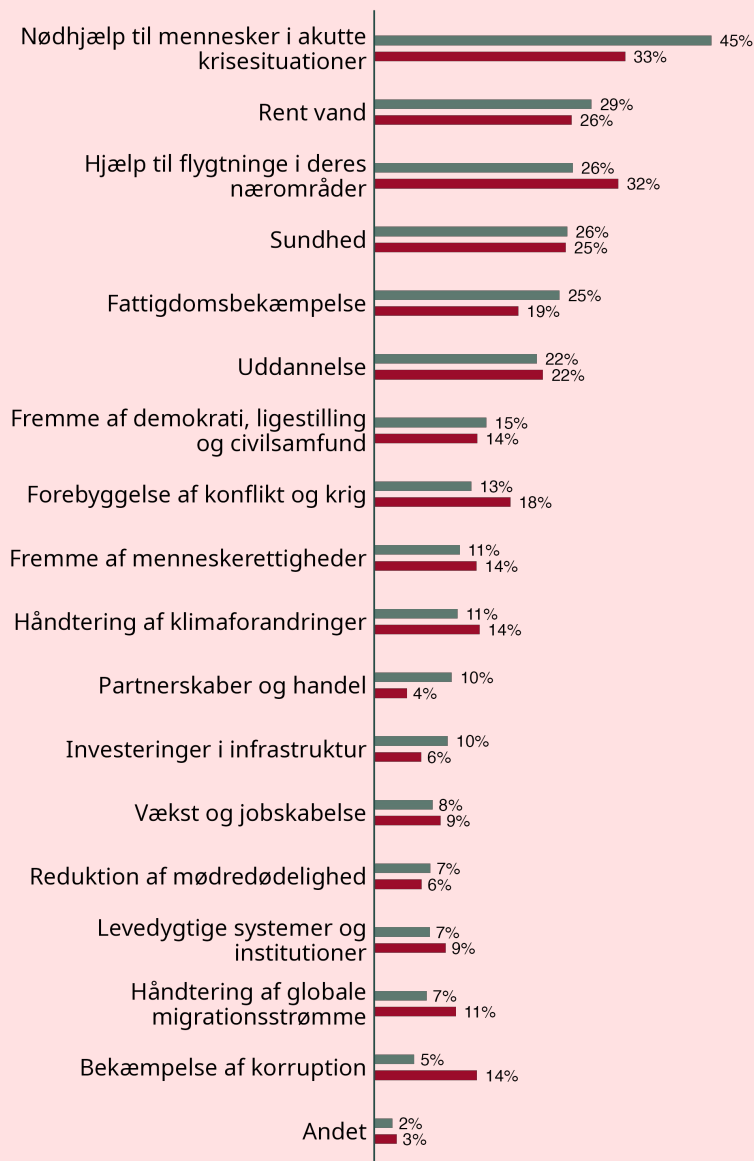
Gymnasieuddannede vil også gerne prioritere fremme af demokrati (18%), og flere vurderer også, at fremme af menneskerettigheder (19%) skal prioriteres. Personer med kort (19%) og mellemlang videregående uddannelse (17%) mener også i højere grad, at håndtering af klimaforandringer skal prioriteres.

Flere erhvervsuddannede (37%) samt personer med kort (39%) og mellemlang videregående uddannelse (35%) mener, at hjælp i nærområder er vigtigst. De erhvervsuddannede er også mere tilbøjelige til at mene, at rent vand (31%) skal prioriteres.

Flere på Sjælland ønsker, at hjælp til flygtninge i nærområder (39%) og håndtering af globale migrationsstrømme prioriteres. I Nordjylland ønsker flere en prioritering af menneskerettigheder (19%).

■ HVAD TROR DU PRIMÆRT, AT DANMARKS INDSATS I VERDENS UDVIKLINGSLANDE GÅR UD PÅ?

■ INDEN FOR HVILKE OMRÅDER MENER DU, AT DANMARK BØR PRIORITERE VORES UDVIKLINGSSAMARBEJDE?



BEFOLKNINGEN FORETRÆKKER FOKUS PÅ DE FATTIGSTE LANDE OG PÅ EN MERE RETFÆRDIG VERDEN

Foretrækker fokus på de fattigste lande

67% af befolkningen foretrækker, at Danmarks udviklingssamarbejde har fokus på de fattigste lande, der har færre ressourcer. De resterende 33% foretrækker, at udviklingssamarbejde har fokus på lidt rigere lande/mellemindkomstlande, hvor der er bedre mulighed for samarbejde og handel.

Udviklingssamarbejde skaber en mere retfærdig verden

43% af befolkningen foretrækker, at Danmark arbejder for en mere retfærdig verden med udviklingssamarbejde. 13% foretrækker, at samarbejdet bliver beskrevet som, at "Danmark plejer sine egne interesser ved at indgå i udviklingssamarbejdet".

Sociodemografiske forskelle

72% af de 61-99-årige mener, at udviklingssamarbejde skal fokusere på de fattigste lande. Det gælder 64% af de 18-30-årige.


Der er ligeledes kønsmæssige forskelle, hvor 72% af kvindelige respondenter mener, at udviklingssamarbejde bør fokusere på de fattigste lande, hvilket gælder 62% af de mandlige respondenter.

Personer med længere uddannelser foretrækker i højere grad en prioritering af de fattigste lande end personer med kortere uddannelser.

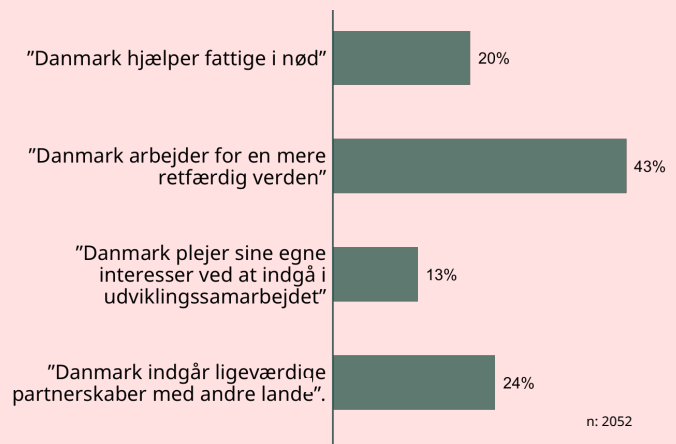
Regionalt er der flest på Sjælland, der mener, at udviklingssamarbejde bør gå til de fattigste lande (71%), mens flere i Midtjylland mener, at det bør gå til lidt rigere lande (36%).

51% af de 18-30-årige foretrækker beskrivelsen af udviklingssamarbejde som arbejdet for en mere retfærdig verden, mens det gælder 39% af de 61-99-årige. Flere af de 65-99-årige foretrækker at beskrive samarbejdet som at hjælpe fattige i nød (24%).

HVOR MENER DU, AT DANMARKS UDVIKLINGS-SAMARBEJDE PRIMÆRT BØR LÆGGE SIT FOKUS?



HVILKEN AF FØLGENDE MÅDER AT BESKRIVE DANMARKS UDVIKLINGSARBEJDE KAN DU BEDST LIDE?



En større andel af de kvindelige respondenter (48%) end de mandlige respondenter (38%) foretrækker "Danmark arbejder for en mere retfærdig verden".

Flere personer med grundskoleuddannelse som deres længst gennemførte foretrækker "Danmark hjælper fattige i nød" (25%). Personer med længere videregående uddannelse eller gymnasieuddannelse foretrækker i endnu højere grad "Danmark arbejder for en mere retfærdig verden".

De samme regioner som før skiller sig også ud i forhold til, hvilken beskrivelse af udviklings Samarbejde de foretrækker. 25% i Syddanmark foretrækker "Danmark hjælper fattige i nød", mens 48% i Midtjylland foretrækker "Danmark arbejder for en mere retfærdig verden".



DANSKERNE ER SPLITTEDE OVER, HVORVIDT DANSK VELFÆRD SKAL PRIORITERES HØJEST, MEN STØRSTEDELLEN ANSER UDVIKLINGSSAMARBEJDE SOM EN MORALSK FORPLIGTELSE

Halvdelen af befolkningen prioriterer dansk velfærd før udviklingssamarbejde

51% af befolkningen mener, at vi skal sikre velfærden i Danmark, før der bruges penge på udviklingssamarbejde. 20% er uenige i udsagnet. Andelen af enige er på niveau med resultaterne i 2020-2023, mens andelen af uenige er lavere end i 2020 (26%) og 2021 (24%).

Udviklingssamarbejde anses fortsat som en moralsk forpligtelse

55% af befolkningen fastholder imidlertid stadig, at Danmark har en moralsk forpligtelse til at hjælpe andre mindre udviklede lande. Det er på niveau med 2023, 2021 og 2020, men en reduktion fra 2022 (59%). 20% er uenige i, at Danmark har en moralsk forpligtelse. Det er en stigning sammenlignet med 2023 og 2022, hvor andelen var henholdsvis 18% og 16%.

Størstedelen af befolkningen prioriterer klima og miljø meget højt

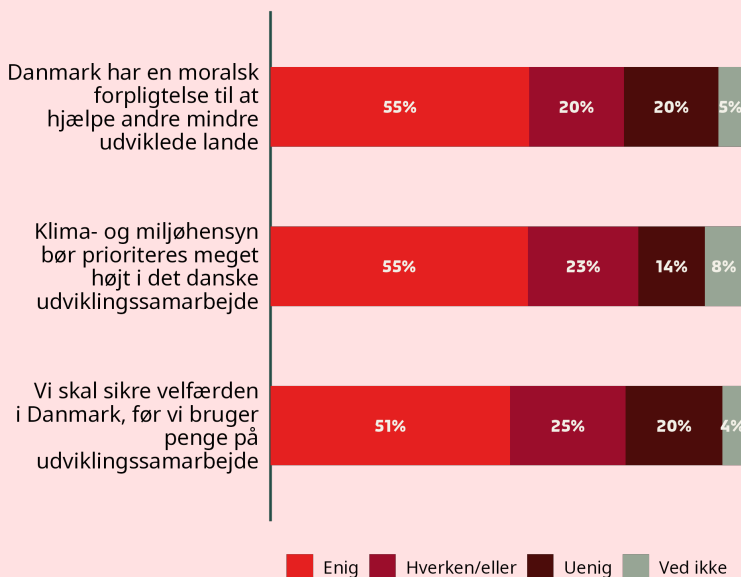
Størstedelen af befolkningen (55%) er fortsat enige i, at klima- og miljøhensyn bør prioriteres meget højt i det danske udviklingssamarbejde. Det er imidlertid en reduktion fra 2023 (59%), 2021 (58%) og 2020 (61%), men på niveau med 2022.

Sociodemografiske forskelle

På tværs af de tre udsagn ses et klart alders- og uddannelsesmæssigt mønster. De ældste danskere er i størst omfang enige i, at Danmark har en moralsk forpligtelse til at hjælpe mindre udviklede lande (62%), og i, at klima- og miljøhensyn bør prioriteres meget højt i udviklingssamarbejde (62%).

Til sammenligning ligger opbakningen blandt danskere mellem 31 og 45 år på 49% for begge udsagn. Omvendt er enigheden i udsagnet om, at velfærden i Danmark bør sikres før udviklingssamarbejde, højest blandt de 31-45-årige (58%), mens det gælder 41% blandt de 61-99-årige.

HVOR ENIG ELLER UENIG ER DU I FØLGENDE UDSAGN?: "JEG MENER, AT..."



n: 2052

Uddannelsesniveautet tegner det tydeligste skel. Blandt personer med lang videregående uddannelse er 74% enige i Danmarks moralske forpligtelse og 69% i en høj prioritering af klima- og miljøhensyn.

For personer med grundskole eller erhvervsuddannelse som højest gennemførte uddannelse gælder det under 50%. Samtidig er opbakningen til at sikre velfærden i Danmark før udviklingssamarbejde markant højere blandt kortuddannede (56-57%) end blandt personer med mellemlang (39%) og lang videregående uddannelse (37%).

Der er ligeledes regionale forskelle i danskernes holdninger. Flere i Hovedstaden (59%) er enige i, at Danmark har en moralsk forpligtelse til at hjælpe, mens der i Syddanmark, Midtjylland og Nordjylland er flere uenige (23%).

Til alle tre spørgsmål er der 4 procentpoint flere fra Sjælland, der svarer "ved ikke", sammenlignet med de andre kommuner.



3. TILLID TIL EFFEKT AF UDVIKLINGSSAMARBEJDE

TILLID TIL DEN OVERORDNEDE EFFEKT AF UDVIKLINGSSAMARBEJDE HOLDER NIVEAU

Flertal mener, at udviklingssamarbejde både gør en positiv forskel og reducerer fattigdom

Når der spørges ind til de konkrete positive effekter af udviklingssamarbejde, er en større del af befolkningen enige i, at udviklingssamarbejde har positive effekter. Der er en betydelig andel, der ikke ved, om det har positive effekter, eller svarer hverken/eller til spørgsmålene. 57% af befolkningen er enige i, at udviklingssamarbejde gør en positiv forskel i udviklingslande. 12% er uenige, mens 31% svarer "hverken/eller" eller "ved ikke".

51% mener, at udviklingssamarbejde er med til at reducere fattigdom i verden. 19% er uenige i, at udviklingssamarbejde reducerer fattigdom. De resterende 30% ved det ikke eller er hverken enige eller uenige. For begge udsagn er fordelingerne på niveau med 2023.

Problemerne i udviklingslande er ikke så store, at de ikke kan løses

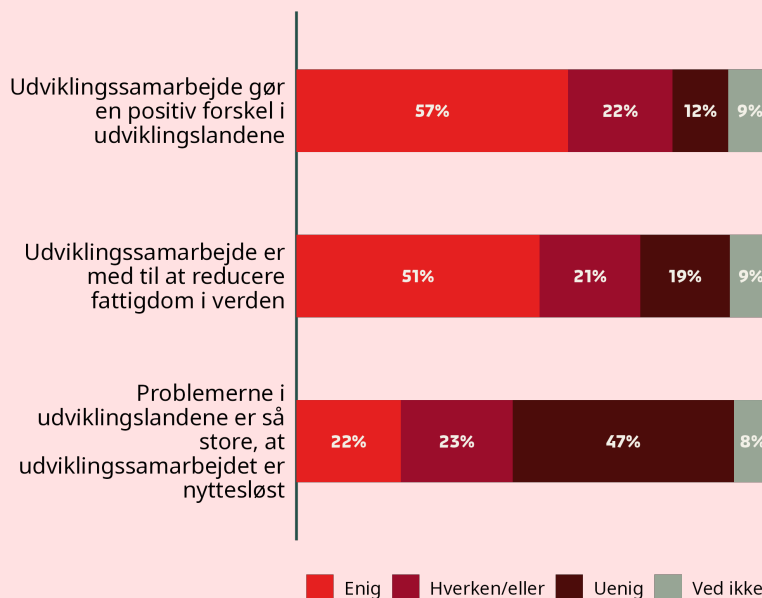
47% er uenige i, at problemerne i udviklingslande er så store, at udviklingssamarbejde er nyttesløst. 22% mener, at det er nyttesløst, mens 31% svarer "hverken/eller" eller "ved ikke". Andelen, der mener, at problemernes størrelse gør dem uløselige, er på niveau med 2023, men fastholder det mærkbare fald fra det højeste niveau i 2021, hvor tallet var 30%.

Sociodemografiske forskelle

Tendensen med alder og uddannelse fra foregående spørgsmål går igen på disse udsagn. Således er der på de tre spørgsmål størst tiltro til effekten blandt danskere ældre end 61 år samt for personer med lang videregående uddannelse.

På udsagnet om, hvorvidt udviklingssamarbejde gør en positiv forskel, er 66% af danskerne mellem 61 og 99 år enige, mens det gælder 75% af danskerne med lang videregående uddannelse. Der er flere i Hovedstaden, der er enige (62%).

HVOR ENIG ELLER UENIG ER DU I FØLGENDE UDSAGN?: "JEG MENER, AT..."



Når der spørges til, om udviklingssamarbejde bidrager til at reducere fattigdom i verden, er der flest enige blandt danskere over 61 år (60%) og dem med mellemlang (59%) eller lang videregående uddannelse (67%).

Der ses desuden en regional forskel, hvor flere i Hovedstaden erklærer sig enige (54%).

Tilsvarende mønster gør sig gældende i vurderingen af, om problemernes størrelse gør udviklingssamarbejde nyttesløst.

Her er 55% af danskerne over 61 år uenige i udsagnet, ligesom 67% af de længst uddannede afviser, at udviklingsarbejde er nyttesløst. Også her ses en regional forskel, idet 52% af borgerne i Hovedstaden er uenige, mens de andre regioner ligger mellem 42-45%.

På tværs af de tre spørgsmål er der 23-25 procentpoint forskel mellem danskere med grundskole/erhvervsuddannelse og danskere med lang videregående uddannelse.



DER ER SKEPSIS OVER FOR, HVORVIDT UDVIKLINGSMIDLER ENDER I DE FORKERTE LOMMER

Skepsis over for, hvor udviklingsmidlerne ender

43% af befolkningen mener, at størstedelen af de penge, Danmark bruger på udviklingssamarbejde, ender i de forkerte lommer. 20% er uenige i, at pengene ender i de forkerte lommer. 22% svarer "hverken/eller", mens 16% ikke ved, hvad de mener. Andelen af enige er på niveau med 2023, men lavere end 2021 (48%) og 2020 (51%).

Tvivl om, hvorvidt danske udviklingsmidler prioriteres fornuftigt

Samtidig er der 41%, der oplever, at man kan have tillid til, at det danske udviklingssamarbejde prioriteres fornuftigt. 24% er uenige i dette perspektiv. 25% svarer "hverken/eller", mens 10% ikke ved, hvad de mener. Fordelingerne på spørgsmålet er på niveau med tidligere år.

Sociodemografiske forskelle

Det er de yngste og de ældste danskere, der er mindst tilbøjelige til at svare, at midlerne ender i de forkerte lommer.

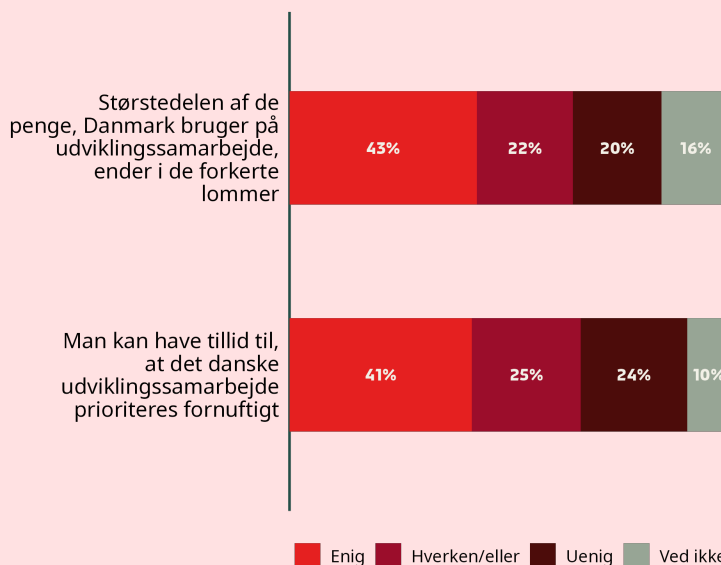
Det gælder således 38% af danskerne mellem 18 og 30 år og 39% af dem, der er ældre end 61 år. Det er også danskerne over 61 år, der er mest tilbøjelige til at være enige i, at udviklingssamarbejde prioriteres fornuftigt. Det gælder 50% i aldersgruppen, mens det er lavest for dem mellem 31 og 45 år (33%).

Mænd mener i højere grad end kvinder, at midlerne ender i de forkerte lommer. Det er 45% af mændene i undersøgelsen, der er enige i, mens det gælder 40% af kvinderne.

Der er også tydelige forskelle på tværs af uddannelsesniveauer. Personer med grundskole som højest gennemførte uddannelse har mindre tillid til de to udsagn, hvor 46% mener, at størstedelen af midlerne ender i de forkerte lommer, og 35% mener, at man kan have tillid til, at udviklingssamarbejde prioriteres fornuftigt.

Regionalt er der flere i Syddanmark, der mener, at pengene ender i de forkerte lommer (23%), mens flere fra Sjælland svarer "ved ikke" (19%). Til spørgsmålet om tillid til en fornuftig prioritering er der flere fra Hovedstaden, der er enige (46%).

HVOR ENIG ELLER UENIG ER DU I FØLGENDE UDSAGN?: "JEG MENER, AT..."



Mange mener, at udviklingssamarbejde begrænser konflikter i verden

41% af befolkningen mener, at udviklingssamarbejde er med til at begrænse konflikter i verden. 21% er uenige. De resterende 38% ved ikke, hvad de mener, eller er hverken enige eller uenige. Det er det laveste antal, der er enige i udsagnet, i den tid, målingen er blevet udarbejdet og et fald på 4 procentpoint sammenlignet med 2023.

Tvivl om udviklingssamarbejdets effekt på ekstremisme

37% af befolkningen mener, at udviklingssamarbejde bidrager til mindre ekstremisme i udviklingslande. 17% er uenige i, at samarbejdet mindsker ekstremisme. 46% ved ikke, hvad effekten er, eller svarer "hverken/eller". Det er på niveau med 2023.

Tvivl om udviklingssamarbejdets klimaeffekt

Færre er enige i, at udviklingssamarbejde bidrager positivt til at mindske klimaforandringer i verden. Her svarer 29%, at de mener, udviklingssamarbejde er med til at mindske klimaforandringer i verden, mens lige så mange svarer, at de er uenige (27%) eller "hverken/eller" (27%). 16% ved ikke, hvilken betydning det har for reduktion af klimaforandringer. Spørgsmålet er ikke blevet stillet i tidligere undersøgelser.

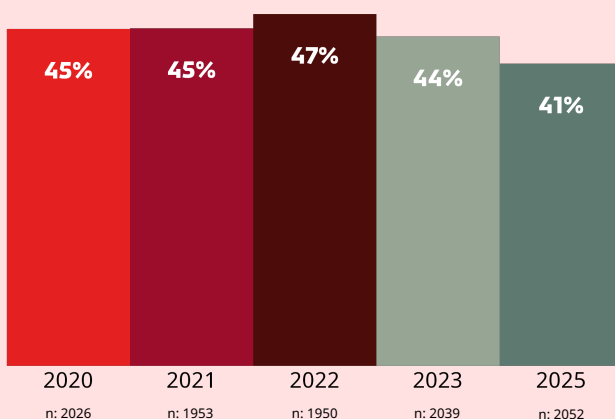
Sociodemografiske forskelle

På tværs af de tre udsagn ses et relativt konsistent mønster, hvor de yngste og de ældste danskere er mest positive. Blandt danskere under 30 år er 42% enige i, at udviklingssamarbejde bidrager til mindre ekstremisme, og 43% er enige i, at det kan være med til at begrænse konflikter i verden. Blandt danskere over 60 år er 40% enige i, at udviklingssamarbejde bidrager til mindre ekstremisme, og 44% er enige i, at det kan begrænse konflikter. De yngste er samtidig mest positive i forhold til klima, hvor 34% mener, at udviklingssamarbejde kan mindske klimaforandringer.

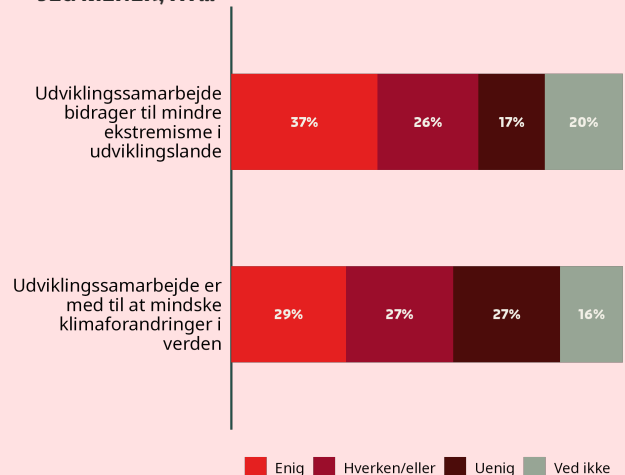
Til sammenligning er enigheden lavere blandt danskere mellem 31 og 45 år, hvor 34% er enige i, at udviklingssamarbejde bidrager til mindre ekstremisme, 37% mener, at det kan begrænse konflikter, og 25% vurderer, at det kan mindske klimaforandringer.

Uddannelsesniveaut viser et endnu tydeligere skel. Personer med lang videregående uddannelse er konsekvent mest positive, hvor 57% er enige i, at udviklingssamarbejde bidrager til mindre ekstremisme, 56% mener, at det kan begrænse konflikter, og 42% vurderer, at det kan mindske klimaforandringer. Opbakningen er lavest blandt danskere med grundskole eller erhvervsuddannelse som højest gennemførte uddannelse, hvor enigheden på tværs af de tre udsagn ligger mellem 23% og 36%.

UDVIKLINGSSAMARBEJDE HJÆLPER TIL AT BEGRÆNSE KONFLIKTER I VERDEN



HVOR ENIG ELLER UENIG ER DU I FØLGENDE UDSAGN?: "JEG MENER, AT..."



4. OPFATTELSE AF MENNESKER, DER FÅR GAVN AF UDVIKLINGS-SAMARBEJDET

DANSKERNE ER OVERVEJENDE ENIGE I, AT MODTAGERE AF UDVIKLINGSMIDLER SELV GØR EN AKTIV INDSATS OG DRØMMER OM UAFHÆNGIGHED

Mange mener, at modtagerne af udviklingsmidler gerne vil være uafhængige 42% af danskerne er enige i, at de mennesker i udviklingslandene, som får gavn af udviklingssamarbejde, har en drøm om at blive uafhængige af udviklingssamarbejde på sigt. 22% er hverken enige eller uenige, og 20% er uenige i det samme.

Flest mener, at modtagerne af udviklingsmidler selv gør en indsats 40% af befolkningen er enige i, at de samme mennesker selv gør en aktiv indsats for at udvikle deres land. Her er 23% indifferente og 21% uenige i udsagnet. Fordelingerne på begge spørgsmål ligger på niveau med 2023.

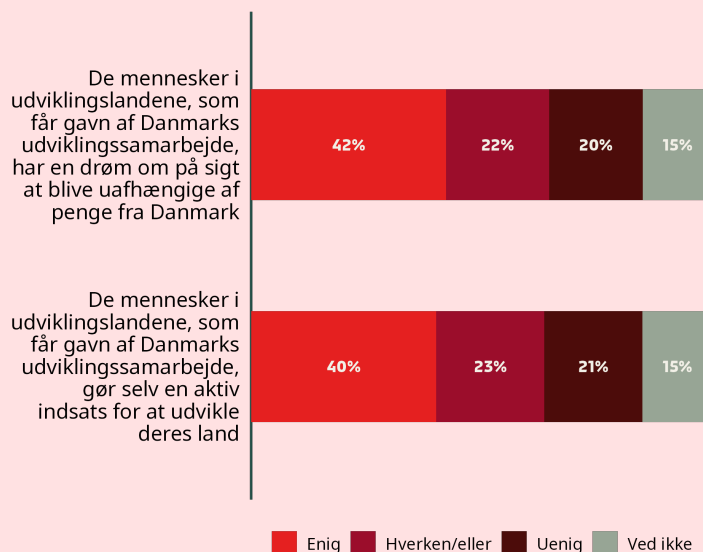
Sociodemografiske forskelle

På tværs af de to udsagn er der forskelle i enigheden afhængigt af alder. Blandt danskere over 61 år er 48% enige i, at modtagerne af dansk udviklingssamarbejde selv gør en aktiv indsats for at udvikle deres land, mens 45% i samme aldersgruppe er enige i, at de har en ambition om på sigt at blive uafhængige af dansk støtte.

Blandt de yngste danskere gælder det 38%, der vurderer, at modtagerne gør en aktiv indsats, og 48%, der mener, at de har et ønske om økonomisk uafhængighed. Til sammenligning ligger enigheden lavere blandt danskere mellem 31 og 45 år, hvor 35% er enige i det første udsagn, og 39% i det andet.

Uddannelsesniveaet har også betydning for besvarelsen på spørgsmålene. Blandt personer med lang videregående uddannelse er 54% enige i, at modtagerne selv gør en aktiv indsats for at udvikle deres land, og 54% er enige i, at de har en ambition om at blive uafhængige af dansk støtte. Blandt danskere med grundskole eller erhvervsuddannelse som højest gennemførte uddannelse ligger enigheden på tværs af de to udsagn mellem 33% og 37%.

HVOR ENIG ELLER UENIG ER DU I FØLGENDE UDSAGN?: "JEG MENER, AT..."



5. INTERESSE FOR UDVIKLINGSSAMARBEJDE

MANGE DANSKERE FINDER FORHOLDENE I UDVIKLINGSLANDE INTERESSANTE OG RELEVANTE

Mange danskere viser interesse for mennesker og forhold i udviklingslande, men mange har ikke en klar holdning

46% af danskerne svarer, at det har betydning for dem at vide, hvordan det går for mennesker i udviklingslande. 28% er hverken enige eller uenige, mens det ikke har betydning at høre om det for 21% af befolkningen.

42% af danskerne finder det interessant at høre om udviklingssamarbejde og forholdene i udviklingslande. Også her svarer 28% hverken enig eller uenig, mens 24% er uenige i, at forholdene er interessante for dem at høre om.

Fordelingerne er på niveau med 2023, men lavere end i 2022, hvor 50% var enige i, at det har betydning for dem, mens 46% var enige i, at de finder emnet interessant.

Sociodemografiske forskelle

Der ses tydelige forskelle i, hvor stor betydning og interesse danskerne tillægger udviklingssamarbejde.

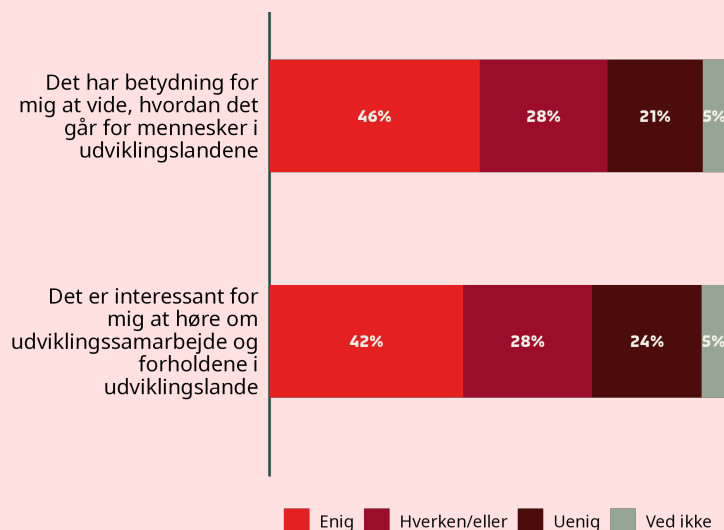
Opbakningen er højest blandt de ældste danskere. Blandt personer over 60 år angiver 52%, at det har betydning for dem at vide, hvordan det går for mennesker i udviklingslandene, mens 48% finder det interessant at høre om udviklingssamarbejde og forholdene i udviklingslande. Også blandt de yngste danskere er andelen relativt høje, hvor 48% mener, at det har betydning for dem, og 46% finder emnet interessant.

Til sammenligning er andelen lavere blandt danskere mellem 31 og 45 år, hvor 37% angiver, at det har betydning for dem, og 35% finder udviklingssamarbejde interessant. Der ses også kønsforskelle, idet 51% af kvinderne mener, at det har betydning at følge med i forholdene i udviklingslandene, mod 41% af mændene.

Uddannelsesniveau viser et tydeligt og konsistent mønster. Blandt personer med lang videregående uddannelse svarer 62%, at det har betydning for dem at følge med i udviklingslandene, og 58% finder udviklingssamarbejde interessant.

Tilsvarende andele ses blandt personer med mellemlang videregående uddannelse (61% og 55%). Blandt danskere med grundskole eller erhvervsuddannelse som højest fuldførte uddannelse ligger andelen lavere, hvor mellem 34% og 38% angiver, at det har betydning for dem, og 34% finder emnet interessant.

HVOR ENIG ELLER UENIG ER DU I FØLGENDE UDSAGN?: "JEG MENER, AT..."



6. KENDSKAB TIL UDVIKLINGSSAMARBEJDE

KENDSKABET TIL UDVIKLINGSSAMARBEJDE ER FORTSAT LAVT, OG MISFORSTÅELSER ER UDBREDT

Flere har korrekt viden om udviklingen i global fattigdom

20% svarer rigtigt, at der er færre fattige i verden sammenlignet med for 25 år siden. Det er en stigning i andelen, der svarer rigtigt, siden 2023, hvor tallet var 18%.

Danskerne rammer skævt på, hvor mange der lever op til FN's målsætning

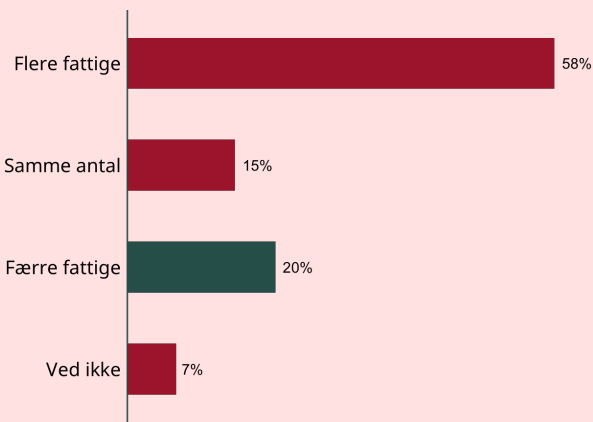
9% svarer rigtigt på, at det er færre end fem lande, der lever op til FN's målsætning for bidragelse med mindst 0,7 pct. af landets BNI til udviklingssamarbejde. Mens 23% svarer "ved ikke", er der altså 68%, der overvurderer, hvor mange lande der lever op til FN's målsætning.

Spørgsmålet er formuleret anderledes i 2025 og kan derfor ikke sammenlignes med tidligere år.



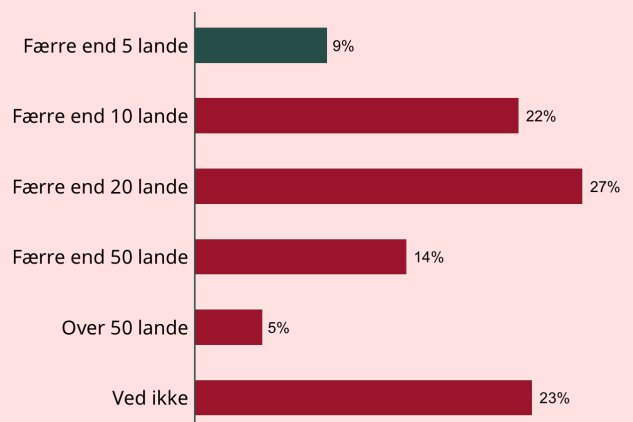
Copyrights: Ernst Tobisch

TROR DU, DER ER FLERE ELLER FÆRRE FATTIGE MENNESKER I VERDEN END FOR 25 ÅR SIDEN?



n: 2052

HVOR MANGE ANDRE LANDE I VERDEN TROR DU LEVER OP TIL FN'S MÅLSÆTNING OM UDVIKLINGSMIDLER?



n: 2052



Færre har styr på, at Afrika får flest midler fra udviklingssamarbejde

69% svarer i 2025, at Afrika er det kontinent, der modtager flest midler fra Danmark. Det er et mærkbart fald fra 82% i 2023.

Europa og Mellemøsten er dog tilføjet som svarmuligheder i 2025, hvilket ikke var tilfældet tidligere år.

Udbredt misforståelse om andelen af flygtninge i udviklingslande

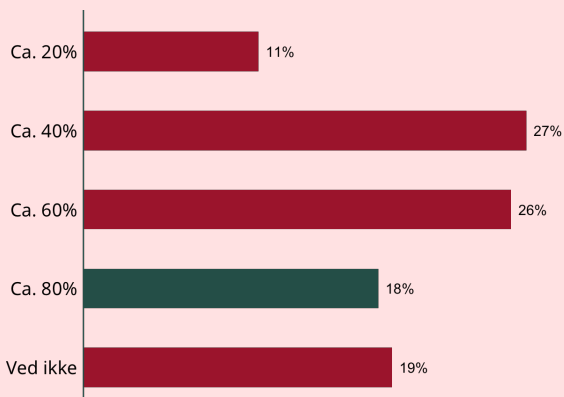
18% svarer rigtigt, at ca. 80% af verdens flygtninge opholder sig i udviklingslande. Altså er det over 82% af danskerne, der svarer forkert eller ikke ved det. Det er på niveau med 2023.

Sociodemografiske forskelle

På tværs af spørgsmålene svarer mænd mere rigtigt end kvinder, ligesom danskere over 60 år svarer mere rigtigt end andre aldersgrupper.

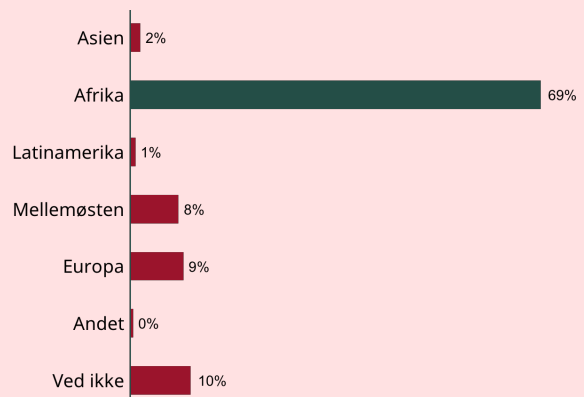
Uddannelse betyder også noget for, om man svarer rigtigt på tre af spørgsmålene, men på spørgsmålet om, hvor mange lande der leverer til FN's målsætning, er personer med grundskole og lang videregående uddannelse lige tilbøjelige til at svare forkert.

HVOR STOR EN ANDEL AF VERDENS FLYGTNINGE TROR DU OPHOLDER SIG I UDVIKLINGSLANDE?



n: 2052

PÅ HVILKET KONTINENT TROR DU, AT DANMARK BRUGER FLEST PENGE PÅ UDVIKLINGSSAMARBEJDE?



n: 2052

Udviklingssamarbejde forbindes oftest med hjælp og selvhjælp, men også samarbejde og handel

24% tænker på hjælp eller selvhjælp, når det kommer til udviklingssamarbejde. Dernæst kommer samarbejde/handel (12%), bistand/støtte (12%), udvikling (11%) og udviklingslande (11%).

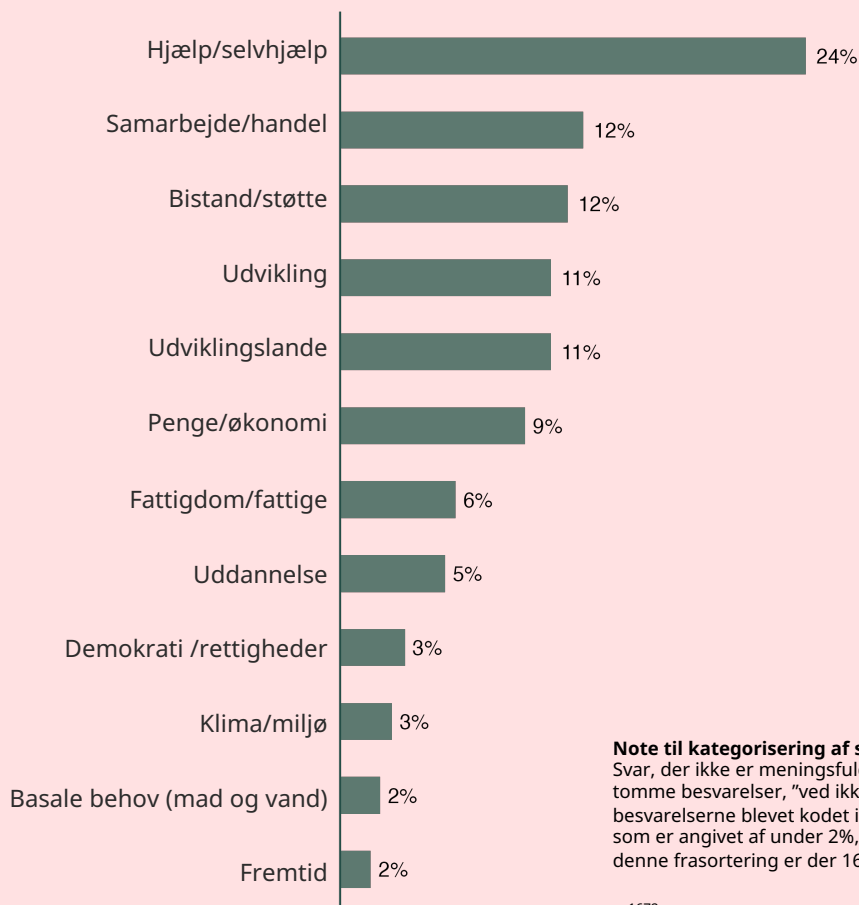
Sociodemografiske forskelle

De unge under 31 år svarer i højere grad samarbejde/handel (21%), udvikling (21%) og klima/miljø (5%). Flere af de ældste over 60 år svarer hjælp/selvhjælp (37%), bistand/støtte (15%) og udviklingslande (13%). Flere 31-45-årige svarer udvikling (14%) og samarbejde/handel (14%), mens de 46-60-årige i højere grad svarer hjælp/selvhjælp (28%) og penge/økonomi (13%).

Mænd og kvinder ligner hinanden med undtagelse af, at flere mænd svarer penge/økonomi (12%), og kvinder i højere grad svarer hjælp/selvhjælp (27%). Flere med mellemlang (16%) og lang videregående uddannelse (20%) svarer bistand/støtte. Grundskoleuddannede svarer i højere grad penge/økonomi (13%), mens flere gymnasieuddannede svarer samarbejde/handel (17%).

I Hovedstaden svarer flere bistand/støtte (15%), mens der på Sjælland er flere, der svarer hjælp/selvhjælp (27%). I Nordjylland svarer flere klima/miljø (5%).

HVILKE ORD FORBINDER DU MED UDVIKLINGSSAMARBEJDE?



Note til kategorisering af svar:

Svar, der ikke er meningsfulde, er fjernet. Det er fx tomme besvarelser, "ved ikke" eller "xxx". Derefter er besvarelserne blevet kodet ind i kategorier. Kategorier, som er angivet af under 2%, er blevet fjernet. Efter denne frasortering er der 1672 besvarelser.

KENDSKABET TIL UDENRIGSMINISTERIET OG DANIDA HOLDER NIVEAU

Kendskabsniveauet fastholdes

Kendskabet til Udenrigsministeriet (46%) og Danida (40%) i forbindelse med udviklingssamarbejde er på niveau med 2023. For Udenrigsministeriet har niveauet været stabilt siden 2020. Hvad der umiddelbart ligner et fald for Danida fra 2023 til 2025, er ikke statistisk signifikant, men det er faldet fra 2020, hvor andelen var 48%.

Sociodemografiske forskelle

Danskere over 45 år har større kendskab til Udenrigsministeriet og Danida i forbindelse med udviklingssamarbejde. 53% af befolkningen over 45 år kender til Udenrigsministeriet, hvilket er 13 procentpoint højere end blandt dem under 46 år.

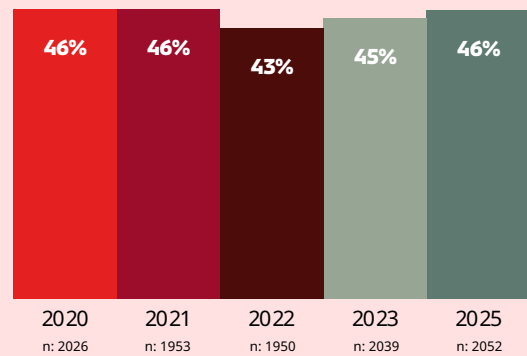
For Danida ligger kendskabet på 7% for de 18-30-årige, 19% for de 31-45-årige, 57% for de 46-60-årige og 71% for de ældste over 61 år.

Der er også kønsforskelle i kendskabet, da mænd har højere kendskab til Udenrigsministeriet og Danida (begge 5 procentpoint højere).

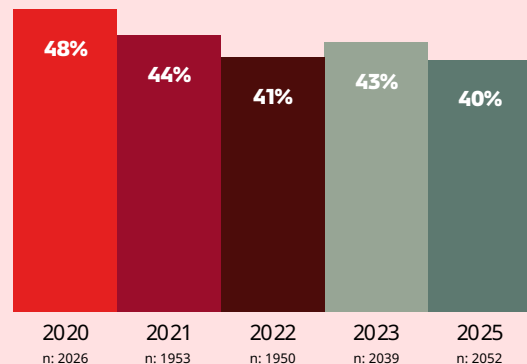
Derudover stiger kendskabet til både Udenrigsministeriet og Danida, for personer med længere uddannelse. Udenrigsministeriet stiger med 24 procentpoint fra grundskole til længere videregående, mens Danida stiger med 31 procentpoint fra grundskole til længere videregående uddannelse.

Der er ikke mange regionale forskelle – med undtagelse af, at flere i Hovedstaden kender til Udenrigsministeriet (49%).

KENDSKAB TIL UDENRIGSMINISTERIET



KENDSKAB TIL DANIDA



De største nødhjælpsorganisationer ligger fortsat i toppen

Det er fortsat Dansk Røde Kors (84%), Red Barnet (81%) og Dansk Flygtningehjælp (79%), der ligger i top tre. I 2025 er det første gang, der spørges ind til SOS Børnebyerne og Verdens Skove.

Førstnævnte kendes af 74% af danskerne, men Verdens Skoves kendskab ligger på 12%.

4% svarer, at de ikke kender nogen af de 21 oplyste organisationer i forbindelse med udviklingsamarbejde.

Kendskabsgraden for samtlige organisationer, der har været med i målingen i flere år, er stabil.

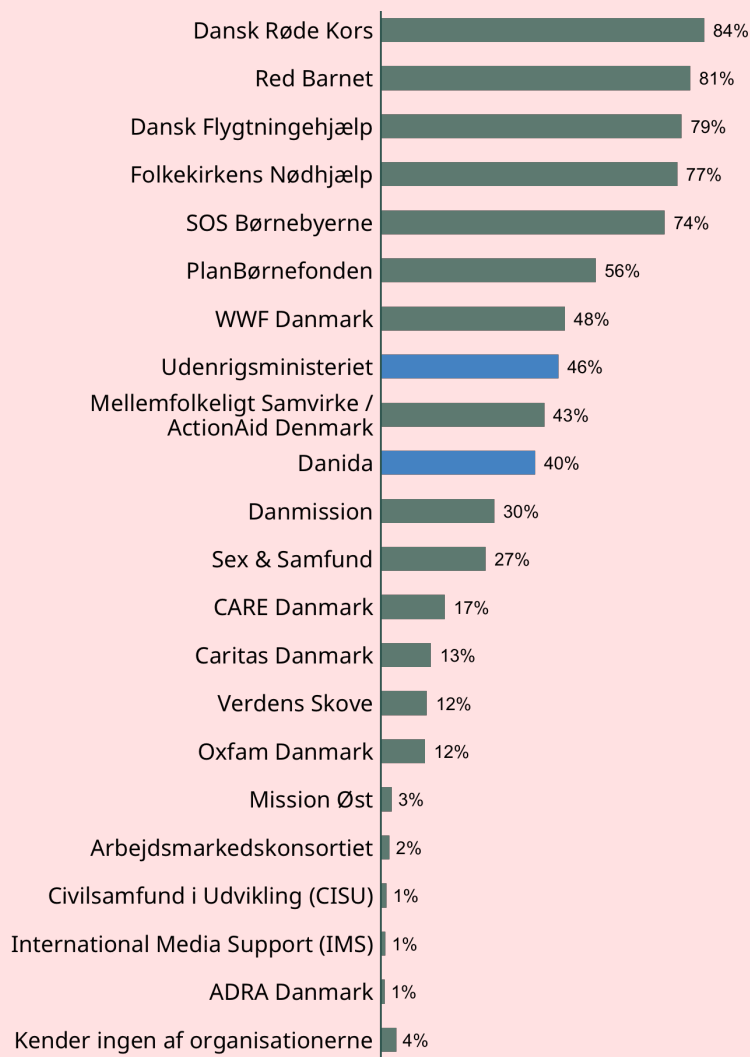
Sociodemografiske forskelle

For langt de fleste organisationer gælder det, at jo ældre man er, desto større er kendskabet.

For de syv mest kendte organisationer gælder det, at kvinder er mere tilbøjelige til at kende dem end mænd.

Kendskabet er generelt også højere blandt danskere med længere uddannelser. Men for de fire mest kendte organisationer ligger kendskabet på over 70% for både danskere med grundskole og erhvervsuddannelse.

HVILKE AF FØLGENDE ORGANISATIONER KENDER DU, ELLER HAR DU HØRT OM, I FORBINDELSE MED UDVIKLINGSSAMARBEJDE? ANGIV GERNE FLERE SVAR



7. DONATIONER OG AKTIV HANDLING

DONATIONER TIL OG KØB HOS GENBRUGSBUTIKKER LIGGER STADIG I TOPPEN AF DANSKERNES HANDLINGER I FORBINDELSE MED UDVIKLINGSSAMARBEJDE

Størstedelen af danskerne har doneret ting til udviklingsorganisationer

65% af danskerne har doneret ting til en udviklingsorganisations genbrugsbutik eller tøjcontainer i løbet af de seneste to år. 49% har købt noget i en genbrugsbutik.

På tværs af svarkategorierne er fordelingerne på niveau med 2023.

Hele fordelingen af, hvilke handlinger danskerne foretager for udviklingsorganisationer, har været stabil siden 2020, kun med mindre undtagelser. Én af undtagelserne er netop købet af varer i genbrugsbutikker, der ligger 4 procentpoint højere end i både 2020 og 2021.

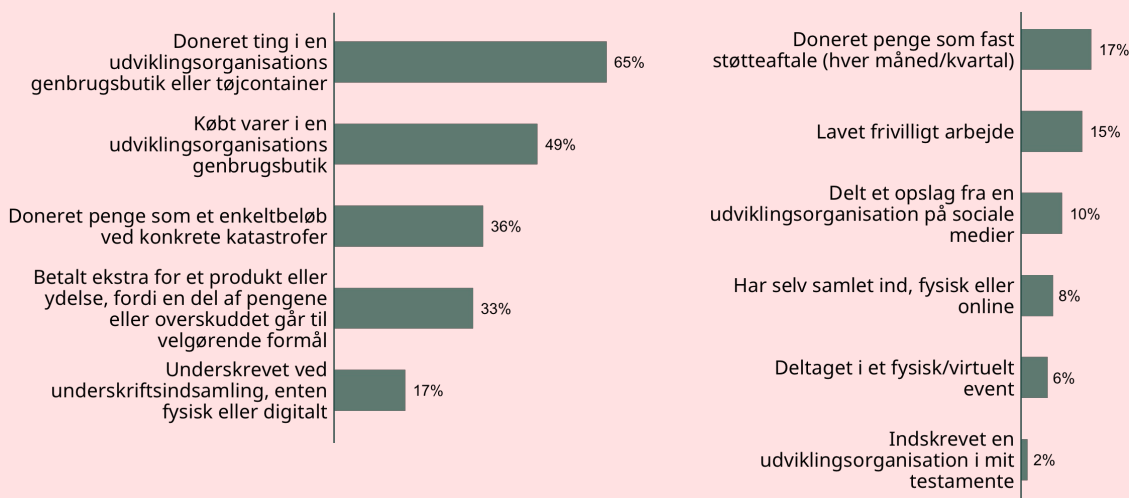
Sociodemografiske forskelle

På tværs af aldersgrupper angiver mellem 62 % og 69 %, at de har doneret ting til udviklingsorganisationers genbrugsbutikker., mens de yngste mellem 18 og 30 år (56%) er klart mest tilbøjelige til at købe varer i samme butikker. De yngste er også mere tilbøjelige til at svare, at de har lavet frivilligt arbejde, hvilket gælder 23% i aldersgruppen.

Omvendt er danskerne over 45 år mere tilbøjelige til at støtte økonomisk gennem donationer som både enkeltbeløb og faste støtter sammenlignet med danskere, der er 45 år eller yngre. De 31-45-årige har i gennemsnit foretaget færrest handlinger.

Donationer til og køb af varer i genbrugsbutikker, underskriftsindsamlinger og deling af opslag på sociale medier er mere populære blandt kvinder end blandt mænd. Eksempelvis har 75% af kvinderne doneret ting til udviklingsorganisationer mod 55% af mændene, ligesom 57% af kvinderne har købt varer i genbrugsbutikker mod 40% af mændene.

HAR DU FORETAGET NOGEN AF FØLGENDE HANDLINGER I FORBINDELSE MED UDVIKLINGSARBEJDE I LØBET AF DE SIDSTE TO ÅR?



Uddannelsesbaggrund betyder også noget for donationer og aktiv handling. Således ligger danskere med videregående uddannelser højere end danskere med grundskole på mere end halvdelen af mulighederne. De største forskelle er inden for kategorier med donationer eller ekstra betaling, hvor dem med mellemlang eller lang videregående uddannelse er 15-30 procentpoint mere tilbøjelige til at foretage de givne handlinger.

I størstedelen af kategorierne er der flere danskere fra Hovedstaden, der har foretaget handlingen. Der er dog flest i Syddanmark og Midtjylland, der har doneret ting (69% og 67%) samt købt varer i en genbrugsbutik (52% og 55%).



8. EKSPONERING

FÅ HAR HØRT OM UDVIKLINGSSAMARBEJDE FOR NYLIG

18% har været eksponeret for indsatsen i udviklingslande den seneste måned

Andelen af danskerne, der har hørt, set eller læst om danske myndigheders indsats i udviklingslande, er 18%. 68% svarer nej til det samme, mens 14% ikke ved, om de er blevet eksponeret. Tallene kan ikke sammenlignes med tidligere målinger, da der i 2025 er spurgt anderledes til eksponering.

Størstedelen eksponeres gennem klassiske nyhedsmedier

71% af dem, der er blevet eksponeret for myndighedernes indsatser i udviklingslande, svarer, at det er gennem nyhedsmedier. 41% svarer, at det er via en indsamlingskampagne, mens 29% svarer via sociale medier. Disse tre er de hyppigst anvendte svarmuligheder for respondenter. Dette spørgsmål er kun stillet til respondenter, der angav, at de har hørt, set eller læst om indsatsen i udviklingslande, hvilket udgør 360 svar.

Sociodemografiske forskelle

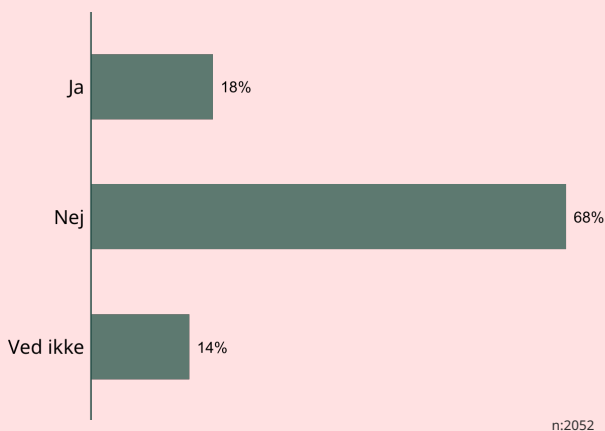
Der er tydelige forskelle i, hvor mange der inden for den seneste måned har hørt, set eller læst noget om danske organisationers eller myndigheders indsats i udviklingslande. Aldersmæssigt er kendskabet højest blandt de ældste danskere, hvor 27% af personer over 60 år angiver at have været eksponeret for information om området. Til sammenligning gælder det 15% blandt danskere under 30 år, 10% blandt danskere mellem 31 og 45 år og 17% blandt danskere mellem 46-60 år.

Uddannelsesniveaulet viser et markant skel. Blandt personer med mellemlang og lang videregående uddannelse svarer henholdsvis 24% og 25%, at de har hørt, set eller læst noget om udviklingsindsatsen den seneste måned.

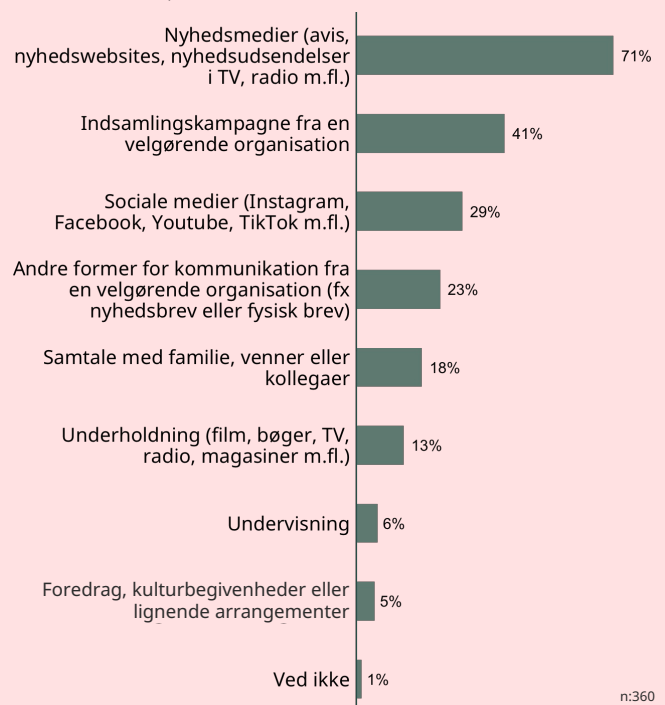
For danskere med kortere uddannelser ligger andelen mellem 12-16%.

Alder og uddannelse påvirker, hvor danskerne møder information om udviklingssamarbejde. Nyhedsmedier dominerer blandt personer med lang uddannelse (79%) og dem over 46 år (78-79%), mens sociale medier fylder mest blandt personer under 46 år (55-57%) og med grundskole som højeste uddannelse (56%).

HAR DU HØRT, SET ELLER LÆST NOGET OM DANSKE ORGANISATIONERS ELLER MYNDIGHEDERS INDSATS I UDVIKLINGSLANDE INDEN FOR DEN SENESTE MÅNED?



I HVILKE(N) AF FØLGENDE SAMMENHÆNGE HØRTE/SÅ/LÆSTE DU NOGET OM FORHOLD I UDVIKLINGSLANDE? SÆT GERNE KRYDS I ALLE, DER PASSER



9. HOLDNING TIL MULTILATERALT SAMARBEJDE

STØRSTEDELEN MENER, AT DANMARK SKAL ARBEJDE SAMMEN MED INTERNATIONALE ORGANISATIONER OM UDVIKLINGSSAMARBEJDE

Støtte til udviklingssamarbejde gennem internationale organisationer

66% af befolkningen mener, at Danmark skal arbejde sammen med internationale organisationer som EU og FN om udviklingssamarbejde. 20% er uenige, mens 46% svarer "hverken/eller" eller "ved ikke".

Befolkningen er ikke entydigt enige om, hvorvidt udviklingslande skal have en stærkere stemme

34% er enige i, at udviklingslande skal have en stærkere stemme i internationale organisationer eller fora som fx FN. 20% er uenige, og 46% svarer "hverken/eller" eller "ved ikke".

Spørgsmålene er ikke blevet stillet i tidligere undersøgelser.

Sociodemografiske forskelle

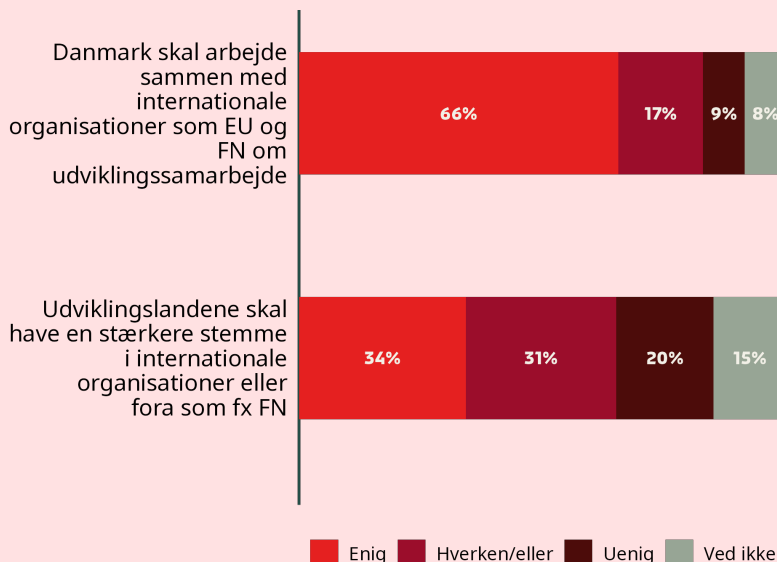
Det er særligt danskere mellem 61 og 99 år, der mener, at Danmark skal arbejde sammen med internationale organisationer som EU og FN om udviklingssamarbejde. Det er således 76% i denne aldersgruppe, der er enige i udsagnet, sammenlignet med mellem 58% og 65% i de resterende aldersgrupper. Der er flest i aldersgruppen 31-45 år, der er uenige (11%).

Personer med en lang videregående uddannelse er i højere grad enige i udsagnet (83%) sammenlignet med de øvrige uddannelsesgrupper, mens danskerne med grundskolen som højest fuldførte uddannelse ligger lavere (55%).

Personer med en mellemlang og lang videregående uddannelse er i højere grad enige i, at udviklingslandene skal have en stærkere stemme i internationale organisationer. Det gælder henholdsvis 46% og 48% i de to grupper, mens det fx gælder 26% af danskere med en erhvervsuddannelse.

Mænd er i højere grad uenige i, at Danmark skal samarbejde med internationale organisationer (11%), og i at udviklingslande skal have en stærkere stemme (27%). Ligeledes er danskere fra Syddanmark i højere grad uenige i det sidste udsagn (24%), mens danskere i Hovedstaden er mere tilbøjelige til at være enige (40%).

HVOR ENIG ELLER UENIG ER DU I FØLGENDE UDSAGN?: "JEG MENER, AT..."



10. PRÆFERENCER FOR OG PERSPEKTIVER PÅ UDVIKLINGSSAMARBEJDE

DANSKERNE VURDERER, AT ANDRE STATER FÅR STØRRE INDFLYDELSE, HVIS DANMARK IKKE ENGAGERER SIG I UDVIKLINGSLANDE

Halvdelen af danskerne mener, der opstår et vakuum, hvis Danmark ikke er til stede i udviklingslande

49% af befolkningen er enige i, at lande som fx Rusland og Kina får større indflydelse, hvis Danmark ikke er aktiv i udviklingslande. 11% er uenige, mens 40% svarer "hverken/eller" eller "ved ikke".

Kultursamarbejde er vigtigt for mange danskere

En måde at engagere sig på kan være ved fx kulturudvekslinger mellem lande. 38% af befolkningen er enige i, at Danmark bør prioritere kultursamarbejde og udveksling mellem unge fra Danmark og udviklingslande. 22% er uenige, mens de resterende 40% svarer "hverken/eller" eller "ved ikke".

Spørgsmålene er ikke blevet stillet i tidligere undersøgelser.

Sociodemografiske forskelle

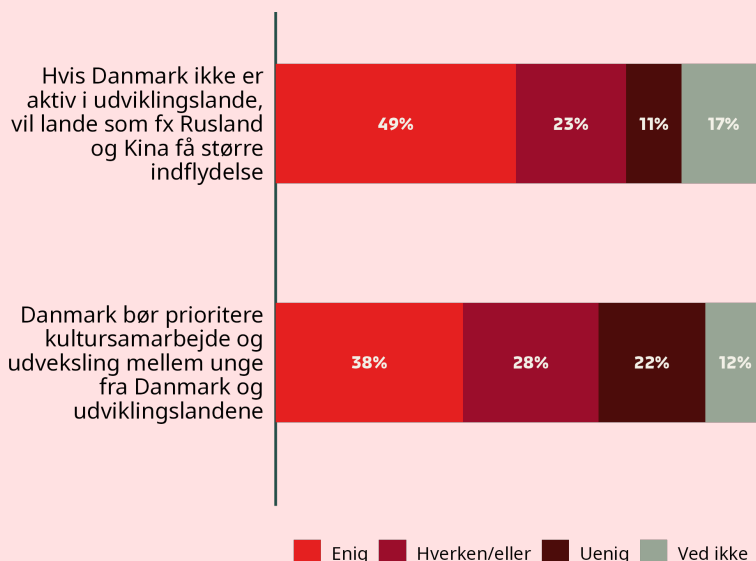
Det er særligt ældre danskere mellem 61 og 99 år, der mener, at dansk inaktivitet i udviklingslande vil øge indflydelsen fra fx Kina og Rusland. I denne aldersgruppe er det 60%, der er enige i udsagnet. Danskere under 46 år er i højere grad uenige i udsagnet (14%).

Uddannelse hænger også sammen med holdningen på spørgsmålet. Således er dem med lang videregående uddannelse (65%) mere tilbøjelige til at være enige i udsagnet end resten af uddannelsesgrupperne, hvor fx danskere med grundskolen som højest gennemførte uddannelse (38%) ligger lavere end resten af grupperne.

Også på udsagnet om kultursamarbejdet er det især danskere mellem 61 og 99 år, der er enige. I denne aldersgruppe er det 48%, der er enige i udsagnet. Flere 46-60-årige er uenige (28%), og det samme er de 31-45-årige (25%).

Uddannelse betyder igen noget for tilbøjeligheden til at være enig i, om kultursamarbejde bør prioriteres af Danmark. Det er danskerne med de længste uddannelser, der er mest enige i udsagnet, og det gælder 54% af gruppen sammenlignet med den del af befolkningen, der har grundskole som højest gennemførte uddannelse, hvor andelen ligger på 32%.

HVOR ENIG ELLER UENIG ER DU I FØLGENDE UDSAGN?: "JEG MENER, AT..."



11. UDVIKLINGSSAMARBEJDET I UKRAINE

STØRSTEDELEN AF DANSKERNE MENER, AT DET ER GODT, AT DANMARK HAR KUNNET STØTTE UKRAINE MED UDVIKLINGSMIDLER

Der er stadig opbakning til dansk støtte til Ukraine med udviklingsmidler, men den er faldende

68% af befolkningen mener, at det er godt, at Danmark har støttet Ukraine med udviklingsmidler i den nuværende situation. Det er en reduktion sammenlignet med 2023 og 2022, hvor henholdsvis 72% og 74% var enige.

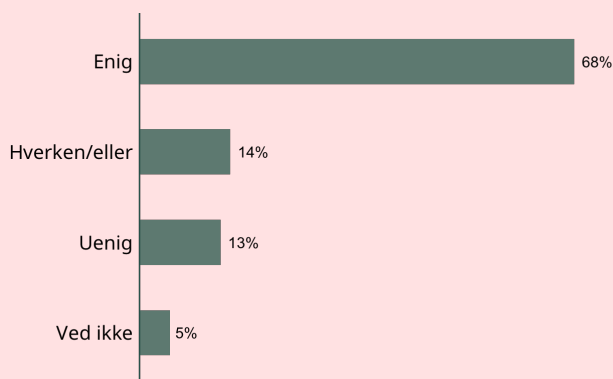
Sociodemografiske forskelle

Det er blandt danskere mellem 31 og 45 år, at støtten er lavest. Her er 60% enige i udsagnet om støtte, mens det gælder 78% af danskerne, der er ældre end 61 år.

Der er tydelige forskelle på tværs af uddannelsesniveauer. Personer med mellemlang og lang videregående uddannelse er oftere enige i, at udviklingslandene bør have en stærkere stemme i internationale organisationer (henholdsvis 78% og 79%), mens andelen er lavere blandt danskere med erhvervsuddannelse (46%) og blandt dem med grundskole som højest gennemførte uddannelse (47%).

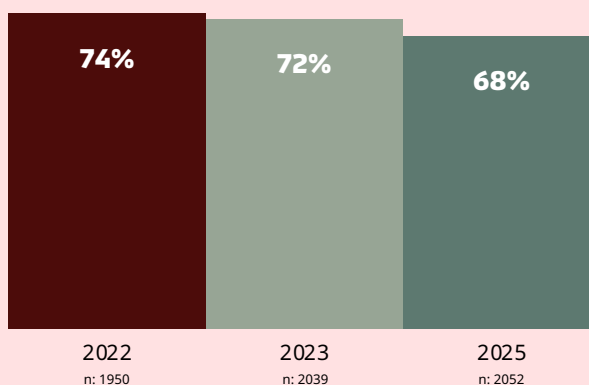


"JEG MENER, AT..." – DET ER GODT, AT DANMARK HAR KUNNET STØTTE UKRAINE MED UDVIKLINGSMIDLER I DEN NUVÆRENDE SITUATION



n: 2052

DET ER GODT, AT DANMARK HAR KUNNET STØTTE UKRAINE MED UDVIKLINGSMIDLER I DEN NUVÆRENDE SITUATION

2022
n: 19502023
n: 20392025
n: 2052

12. DANMARKS INTERESSER

HANDEL MED UDVIKLINGSLANDE SES SOM EN GEVINST, MENS KONJUNKTURERNE I UDVIKLINGSLANDE ANSES SOM MINDRE BETYDELIGE FOR DANMARK

Mange danskere mener, at handel med udviklingslande kommer Danmark til gode

51% af danskerne er enige i, at det er godt for Danmark at handle med udviklingslande. 24% svarer "hverken/eller" på udsagnet, mens 11% er uenige. Det er første gang, spørgsmålet stilles, hvorfor der ikke kan sammenlignes med tidligere målinger.

Danskerne er mere splittede om, hvorvidt vækst og beskæftigelse i udviklingslande betyder noget for dem

38% er enige i, at vækst og beskæftigelse i udviklingslande har en positiv effekt på dansk økonomi. Samtidig svarer 25% hverken/eller, mens 19% angiver, at de ikke ved det. 18% er uenige i udsagnet. Niveauet er på niveau med 2023, men andelen, der er enige i udsagnet, er lavere end i 2020, 2021 og 2022.

Sociodemografiske forskelle

Der ses tydelige sociodemografiske forskelle på tværs af begge udsagn.

Enigheden er højest blandt de ældste danskere, hvor 44% af dem over 61 år mener, at vækst og beskæftigelse i udviklingslande har en positiv effekt på dansk økonomi, og 58% vurderer, at handel med udviklingslande kommer Danmark til gode.

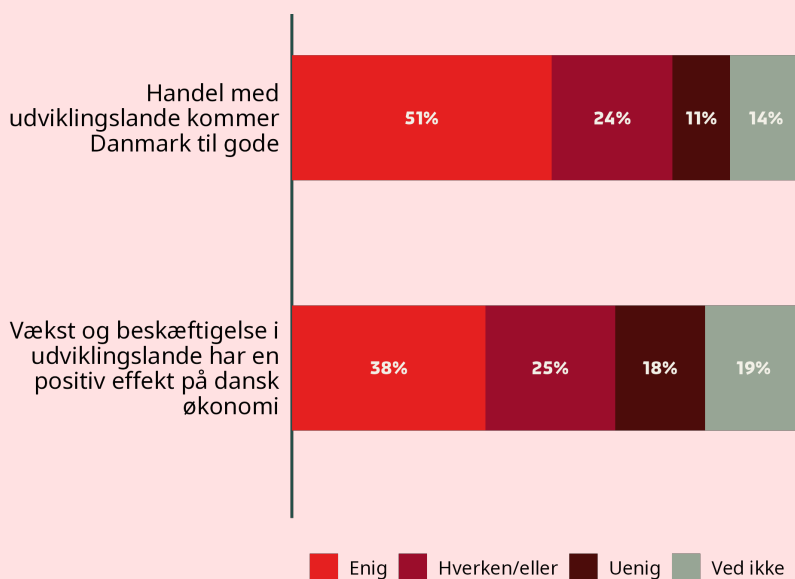
Blandt danskere under 61 år er 20% uenige i, at vækst og beskæftigelse i udviklingslande har en positiv effekt på dansk økonomi, mens det især er de 46-60-årige, der er uenige i, at handel med udviklingslande kommer Danmark til gode (14%).

Der ses desuden kønsforskelle særligt for vurderingen af de økonomiske effekter, hvor 41% af mændene er enige i, at vækst og beskæftigelse i udviklingslande har en positiv effekt på dansk økonomi, mod 35% af kvinderne.

Uddannelsesniveaet udgør det klareste skel. Blandt personer med lang videregående uddannelse er 56% enige i det første udsagn og 70% i det andet, mens det tilsvarende gælder 30% og 41% blandt danskere med grundskole som højest gennemførte uddannelse.

Flere personer fra Hovedstaden er enige i udsagnene. 41% vurderer, at vækst og beskæftigelse i udviklingslande har en positiv effekt på dansk økonomi, og 55% mener, at handel med udviklingslande kommer Danmark til gode.

HVOR ENIG ELLER UENIG ER DU I FØLGENDE UDSAGN?: "JEG MENER, AT..."



FRED OG STABILITET I UDVIKLINGSLANDE VURDERES SOM BETYDNINGSFULDT FOR DANMARKS SIKKERHED

Mange mener, at fred og stabilitet i udviklingslandene er vigtigt for Danmark

På befolkningsniveau mener størstedelen, at fred og stabilitet i udviklingslande har betydning for Danmarks sikkerhed. 60% er enige i udsagnet, mens 20% svarer hverken enig eller uenig, og 10% er uenige. Det er et fald i andelen, der er enige i udsagnet siden 2023, hvor andelen var 65%, men på niveau med målinger fra 2020 og 2021.

Befolkningen er delt i vurderingen af udviklingssamarbejds betydning for flygtningestrømme

For udsagnet om, at udviklingssamarbejde begrænser antallet af flygtninge, der kommer til Danmark, er billedet mere delt. Her er 34% enige, 25% svarer hverken enig eller uenig, alt imens 27% er uenige. Der er altså større splittelse på dette udsagn, hvor det kun er 7 procentpoints forskel mellem de enige og de uenige. Det er på niveau med de sidste to målinger fra 2023 og 2022.

Sociodemografiske forskelle

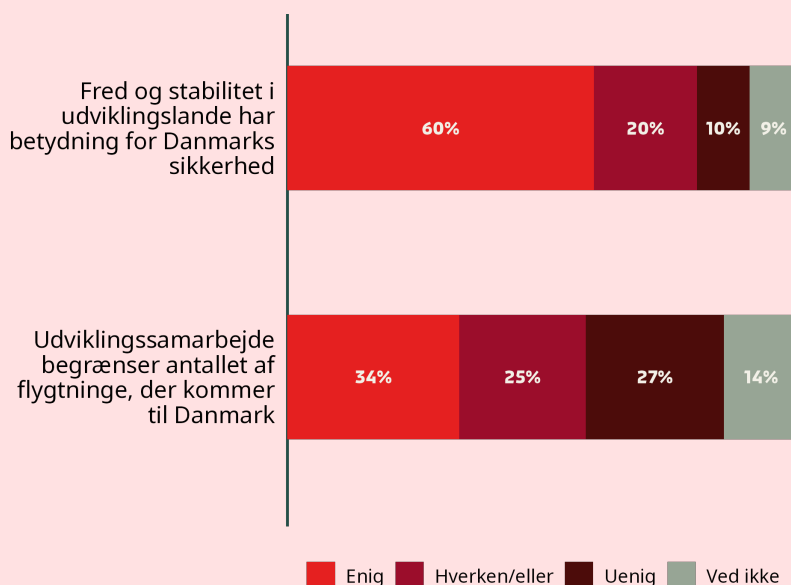
Der ses tydelige sociodemografiske forskelle på tværs af de to udsagn. Enigheden i, at fred og stabilitet i udviklingslande har betydning for Danmarks sikkerhed, er højest blandt de ældste danskere, hvor 65% af personer over 60 år er enige. Der er til gengæld flest uenige blandt de 46-60-årige (13%).

Danskere over 60 år er også mere tilbøjelige til at svare, at det begrænser antallet af flygtninge, der kommer til Danmark. Til dette udsagn er de 31-45-årige mest uenige (32%).

Uddannelsesniveaulet udgør det klareste skel, idet 79% af personer med lang videregående uddannelse tilslutter sig udsagnet mod 54% blandt danskere med grundskole som højest gennemførte uddannelse.

For udsagnet om flygtninge er opbakningen generelt lavere og igen mere polariseret. Enigheden er højest blandt personer med lang videregående uddannelse, hvor 44% er enige, mens det gælder 27% blandt danskere med grundskole som højest gennemførte uddannelse.

HVOR ENIG ELLER UENIG ER DU I FØLGENDE UDSAGN?: "JEG MENER, AT..."





UDENRIGSMINISTERIET

DEL 2: FN'S VERDENSMÅL





1. KENDSKAB TIL VERDENSMÅLENE

KENDSKABET TIL VERDENSMÅLENE HOLDER NIVEAU

Kendskabet til verdensmålenes logo er stabilt, men forståelsen varierer

I 2025 angiver 37%, at de kender verdensmålenes logo. Det er på niveau med sidste måling, men er samtidig led i et fortsat aftagende kendskab, der begyndte i 2021, selvom forskellen mellem 2023 og 2025 ikke er statistisk signifikant.

De respondenter, der svarede, at de kunne genkende logoet i 2025, blev efterfølgende spurgt, hvad logoet står for uden svarmuligheder. Blandt dem, der havde angivet, at de kunne genkende logoet, svarede 52%, at logoet står for FN's Verdensmål.

Yderligere 13% svarede enten noget med "FN" eller noget med "mål". 10% af dem, der havde svaret, at de kunne genkende logoet, mente ikke at kunne genkende det som noget bestemt, da de blev spurgt ind til, hvad logoet står for. De resterende 25% gav et svar, der lå et godt stykke fra FN's Verdensmål.

Kendskab stiger, når der nævnes, at logoet repræsenterer FN's Verdensmål

15% vurderer, at de har rigtig godt kendskab til FN's Verdensmål, mens 58% har hørt om dem uden at kende dem særligt godt. Det er på niveau med 2023, men lavere end 2022 (82%) og 2021 (81%).

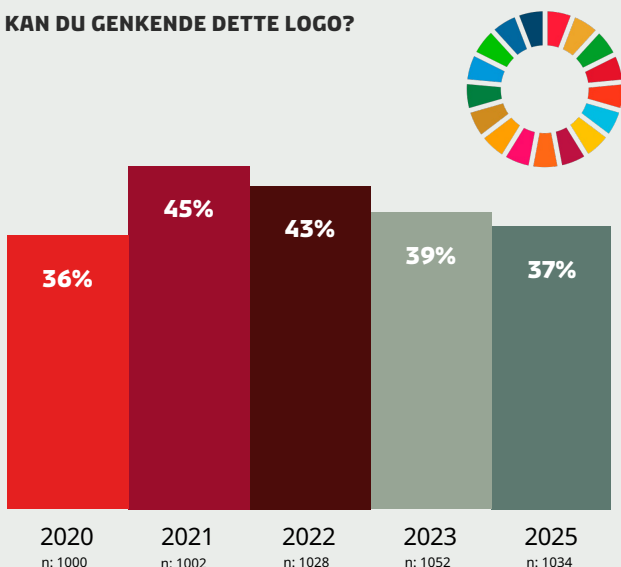
Resten af spørgsmålene i kapitlet er udelukkende stillet til de 73%, der har et kendskab til verdensmålene. Dette svarer til 751 respondenter i 2025.

Sociodemografiske forskelle

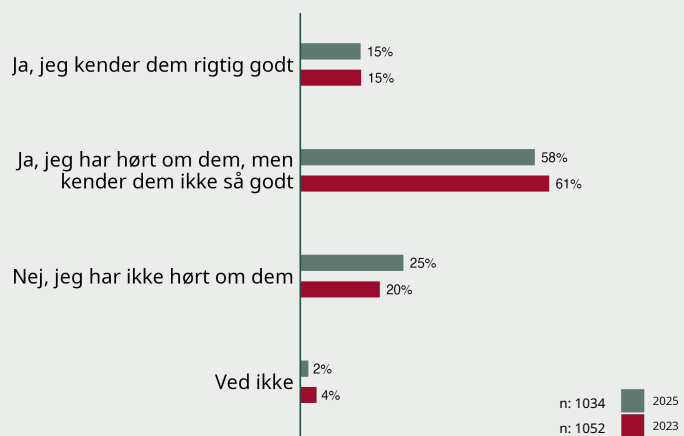
Alder har indflydelse på kendskab. 36% af de 18-30-årige kender verdensmålene rigtigt godt, mens 93% overordnet set kender/har hørt om dem. For personer over 31 år er denne andel nede på 68%.

Ligeledes er der også forskelle i kendskab blandt uddannelsesniveauer. Det overordnede kendskab er højest for personer, hvor gymnasie er deres længste uddannelse (89%). Dernæst kommer mellemlang og lang uddannelse med kendskab på 85%. Grundskoleuddannede har lavest kendskab på 56%.

KAN DU GENKENDE DETTE LOGO?



LOGOET REPRÆSENTERER FN'S VERDENSMÅL. HAR DU HØRT OM FN'S VERDENSMÅL?



BREDT KENDESKAB TIL, HVAD VERDENSMÅLENE HANDLER OM

Den resterende analyse bygger udelukkende på besvarelser fra respondenter, der kender til eller har hørt om verdensmålene.

Størstedelen ved, at verdensmålene handler om udviklingen i alle verdens lande

Der er på befolkningsniveau et klart flertal (78%), der opfatter FN's Verdensmål som globale, men andelen er faldet over tid. I 2021 mente 83%, at verdensmålene handler om udviklingen i alle verdens lande. Tilsvarende er andelen, der opfatter verdensmålene som rettet mod verdens fattige lande, på niveau med 2023. Andelen er dog steget fra 17% i 2021 til 22% i 2025.

Flest tror, verdensmålene handler om klima, biodiversitet, fattigdom og sult

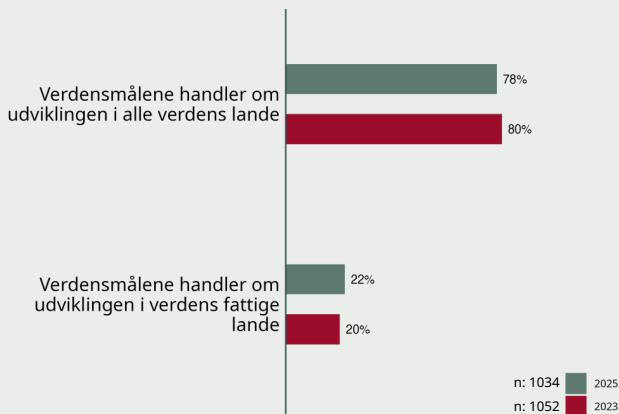
I 2025 angiver 86%, at beskyttelse af klima og biodiversitet er et centralt mål, og 84% peger på udryddelse af fattigdom og sult. Herefter følger økonomisk vækst og mindre ulighed (70%) samt fred i verden (69%), mens opbygning af partnerskaber mellem verdens lande prioriteres lavere (47%).

Over tid ses en generel stigning i flere af kategorierne. Andelen, der fremhæver klima og biodiversitet, er steget fra 82% i 2023 til 86% i 2025, mens fokus på fred i verden er øget fra 62% i 2023 til 69% i 2025. Resten er på niveau med 2023, men opbygning af partnerskaber er steget fra 42% i 2022 til 47% i 2025.

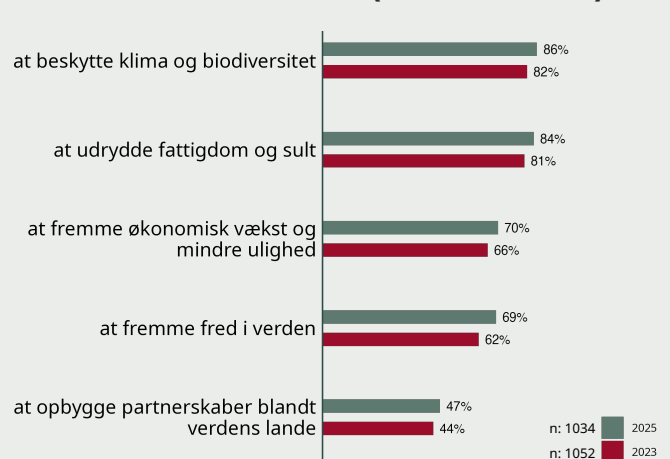


Copyrights: Photographer Jeppe Gudmundsen-Holmgreen ©.

HVILKE AF FØLGENDE TO UDSAGN, MENER DU, ER DET KORREKTE?



VERDENSMÅLENE HANDLER OM... (SÆT OP TIL 5 KRYDS)



Sociodemografiske forskelle

Blandt de yngste danskere er 91% enige i, at verdensmålene handler om udviklingen i alle verdens lande, mens det gælder 63% blandt danskere over 60 år. Omvendt mener 37% af de ældste, at verdensmålene primært handler om verdens fattige lande, mod 9% blandt danskere under 30 år.

Blandt gymnasieuddannede vurderer 87%, at verdensmålene er globale, ligesom det gælder 85% blandt personer med mellemlang videregående uddannelse. Til sammenligning er andelen lavere blandt danskere med erhvervsuddannelse, hvor 68% opfatter verdensmålene som gældende i alle verdens lande, og 32% mener, at de primært handler om verdens fattige lande.

Aldersmæssigt er forskellene begrænsede for de højest prioriterede mål, men der ses variation i vurderingen af fred i verden.

Blandt danskere under 30 år angiver 80%, at dette er et centralt mål, mens det gælder 62% blandt danskere over 60 år. For partnerskaber ligger andelen mere ensartet på tværs af alder omkring 44–50%.

Uddannelsesniveaet tegner et tydeligere skel på enkelte mål. Beskyttelse af klima og biodiversitet prioriteres bredt, men højest blandt gymnasieuddannede eller personer med mellemlang videregående uddannelse (henholdsvis 90% og 88%).

Når det gælder fred i verden, angiver 77% af gymnasieuddannede, at dette er et centralt mål, mod 61% blandt personer med lang videregående uddannelse.

Opbygning af partnerskaber prioriteres relativt højest blandt personer med mellemlang videregående uddannelse (52%), mens andelen er lavere blandt gymnasieuddannede og personer med lang videregående uddannelse (henholdsvis 41 og 44%).



Copyright: Photographer Jeppe Gudmundsen-Holmgreen ©.

2. KANALER

KLASSISKE NYHEDSMEDIER ER DER, DE FLESTE DANSKERE HØRER OM VERDENSMÅLENE

Halvdelen har hørt om verdensmålene i nyhedsmedier

Blandt de respondenter, der har hørt om FN's Verdensmål, er nyhedsmedier den klart største informationskilde. 51% angiver, at de har hørt om verdensmålene via aviser, nyhedswebsites eller nyhedsudsendelser i tv og radio. Dernæst følger undervisningssammenhænge, som 28% peger på, samt sociale medier, som nævnes af 21%.

Øvrige kanaler spiller en mere begrænset rolle. 19% har hørt om verdensmålene i forbindelse med arbejde eller samtaler på arbejdspladsen, mens 15% nævner samtaler med familie, venner eller bekendte. Foredrag og kulturelle arrangementer nævnes af 13%, mens underholdning og nyhedsbreve kun angives af under 10%. 8% svarer, at de ikke ved, hvor de har hørt om verdensmålene.

Siden 2023 er andelen, der har hørt om FN's verdensmål via nyhedsmedier, faldet med 11 procentpoint. De øvrige kanaler er på niveau med 2023.

Sociodemografiske forskelle

Nyhedsmedier fylder mest blandt danskere over 60 år og dem med kortere uddannelser. Blandt danskere over 60 år angiver 74%, at de har hørt om verdensmålene via nyhedsmedier, mens det gælder 26% blandt danskere under 30 år.

Undervisning spiller især en rolle for yngre danskere og gymnasieuddannede. Blandt danskere under 30 år angiver 73%, at de har hørt om verdensmålene i forbindelse med undervisning, mens andelen udgør 3% blandt danskere over 60 år. Blandt gymnasieuddannede nævner 52% undervisning som kilde mod 13% blandt personer med lang videregående uddannelse.

Sociale medier fylder mest blandt yngre danskere. 26% af danskere under 30 år angiver sociale medier som kilde, mens det gælder 16% blandt danskere over 60 år. Samtaler med familie, venner eller bekendte nævnes oftere af danskere under 61 år.

Arbejdsrelaterede sammenhænge spiller en større rolle for højtuddannede. Blandt personer med lang videregående uddannelse angiver 34%, at de har hørt om verdensmålene i forbindelse med arbejde, mens det gælder 9% blandt personer med grundskole som højest gennemførte uddannelse.

HVOR HAR DU HØRT OM VERDENSMÅLENE? (SÆT GERNE FLERE KRYDS)



3. OPFATTELSER AF VERDENSMÅLENE

VERDENSMÅLENE FORBINDES MED STORE OG KOMPLEKSE SAMFUNDSUDFORDRINGER

Verdensmålene kobles primært til den grønne omstilling

Klima (36%), miljø (18%), bæredygtighed (14%) og CO2/forurening (8%) er blandt de første ord, mange tænker på i forbindelse med verdensmålene. Ord som fattigdom (18%) og fred (17%) er også populære.

Bæredygtighed erstattes af miljø og forurening

Når man sammenligner med 2023, ses der en tilbagegang i bæredygtighed med 4 procentpoint. Til gengæld er miljø gået frem med 4 procentpoint og CO2/forurening med 3 procentpoint. Klima går også tilbage med 5 procentpoint, men denne udvikling er ikke statistisk signifikant.

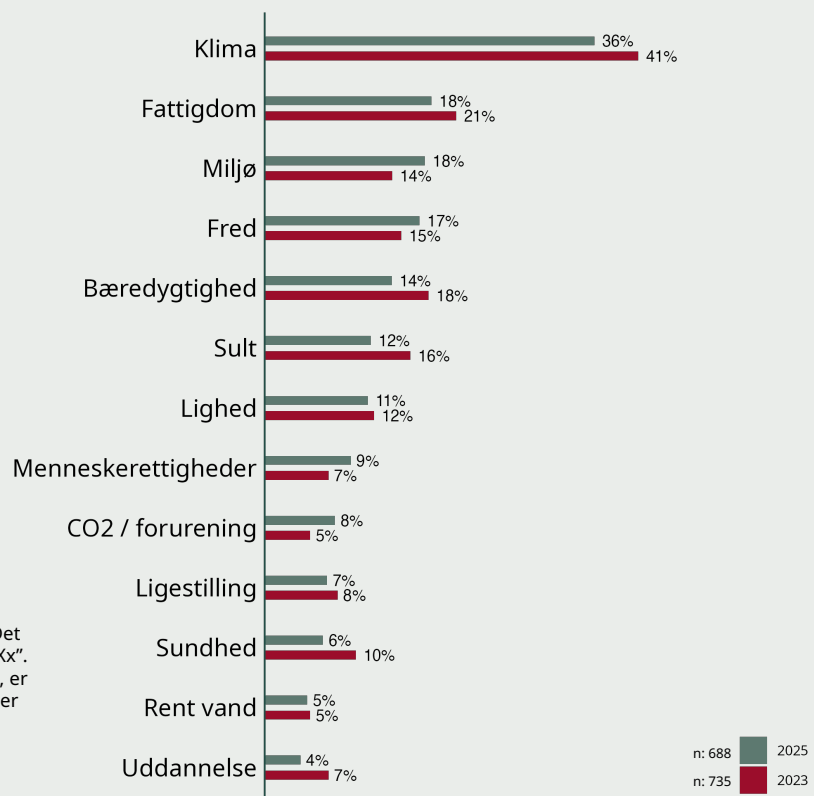
Derudover aftager sult og sundhed begge med 4 procentpoint, mens uddannelse falder med 3 procentpoint. De resterende ord ligger på niveau med 2023.

Sociodemografiske forskelle

De 61-99-årige svarer i højere grad klima, sult og CO2/forurening. Flere 46-60-årige svarer miljø og fattigdom, mens de yngste under 31 år i højere grad svarer menneskerettigheder og ligestilling.

Der er flere med længere videregående uddannelser, der svarer miljø og bæredygtighed, mens dem med grundskole, erhvervsuddannelse og kort videregående uddannelse i højere grad svarer CO2/forurening.

HVAD HANDLER VERDENSMÅLENE OM? SKRIV DE FØRSTE ORD, DER FALDER DIG IND. SKRIV OP TIL TRE ORD.



Note til kategorisering af svar:

Svar, der ikke er meningsfulde, er fjernet. Det er fx tomme besvarelser, "ved ikke" eller "xXx". Kategorier, som er angivet af færre end 4%, er blevet fjernet. Efter denne frasortering er der 688 besvarelser i 2025 og 735 i 2023.

DE MINDRE KENDTE VERDENSMÅL STÅR I SKYGGEN AF AFSKAFFELSE AF FATTIGDOM, KLIMAINDSATS OG STOP SULT

De tre mest kendte verdensmål nævnes sammenlagt af over halvdelen af befolkningen

Når man skal skrive det første verdensmål, man tænker på, er det over halvdelen (55%), som nævner enten afskaffelse af fattigdom (22%), klimaindsats (18%) eller stop sult (15%).

Mange af verdensmålene nævnes af under 1% af befolkningen. Det er fx industri, innovation og infrastruktur (0%), bæredygtige byer og lokalsamfund (0%) samt partnerskaber for handling (0%).

Sociodemografiske forskelle

Alder har ikke stor indflydelse på, hvilket mål man nævner, med undtagelse af et par af målene. De yngste (18-30 år) og ældste (61-99 år) svarer i højere grad stop sult (20%) sammenlignet med de midterste aldersgrupper. Derudover svarer flere af de 18-30-årige (19%) og de 31-45-årige (13%) rent vand og sanitet.

Mænd er mere tilbøjelige til at svare klimaindsats (9 procentpoint mere end kvinder).

De erhvervsuddannede og dem med længere videregående uddannelse svarer i højere grad klimaindsats (26%). Dem med mellemlang videregående uddannelse er mere tilbøjelige til at svare kvalitetsuddannelse (12%), mens de, der har en kort videregående uddannelse, i højere grad svarer mindre ulighed (14%).

I 2023 blev alle bedt om at besvare dette spørgsmål, mens man i 2025 havde mulighed for ikke at svare. Derfor vurderes det, at data ikke kan sammenlignes på tværs af år.

DER ER 17 VERDENSMÅL. SKRIV DET FØRSTE VERDENSMÅL, SOM FALDER DIG IND:



n: 326

Note til kategorisering af svar:

57% svarede, at de ikke kender nogen af de specifikke verdensmål. Besvarelsene fra de resterende 43% er blevet kodet som én af de 17 verdensmål. Hvis de gav et svar, der var for bredt (fx "Bæredygtighed"), eller gav et svar, der ikke passer som ét af de 17 mål (fx "Afrika"), er de blevet tildelt kategorien "Andet". Efter denne frasortering er der 326 besvarelser i 2025.

4. HOLDNING TIL VERDENSMÅLENE

STØRSTEDELEN MENER, AT VERDENSMÅLENE FLYTTER VERDEN I EN POSITIV RETNING

Flere mener, at verdensmålene er mere positive for verden end for Danmark

På befolkningsniveau er der bred opbakning til, at FN's Verdensmål bidrager til en positiv udvikling i verden. I 2025 er 70% enige i udsagnet, mens 19% svarer "hverken/eller". Kun 4% er uenige, og 7% angiver, at de ikke ved det.

Til sammenligning er vurderingen mere forbeholden, når spørgsmålet handler om Danmark. Her er 51% enige i, at verdensmålene bidrager til en positiv udvikling i Danmark, mens 31% svarer "hverken/eller". 8% er uenige, og 10% svarer, at de ikke ved det.

Andelen af enige er på niveau med 2023 for begge udsagn. Andelen, der mener, at verdensmålene bidrager positivt til udviklingen i verden, er faldet fra 76% i 2021–2022 til 70% i 2025.

Tilsvarende er andelen, der mener, at verdensmålene bidrager positivt til udviklingen i Danmark, faldet fra 63% i 2021 til 51% i 2025.

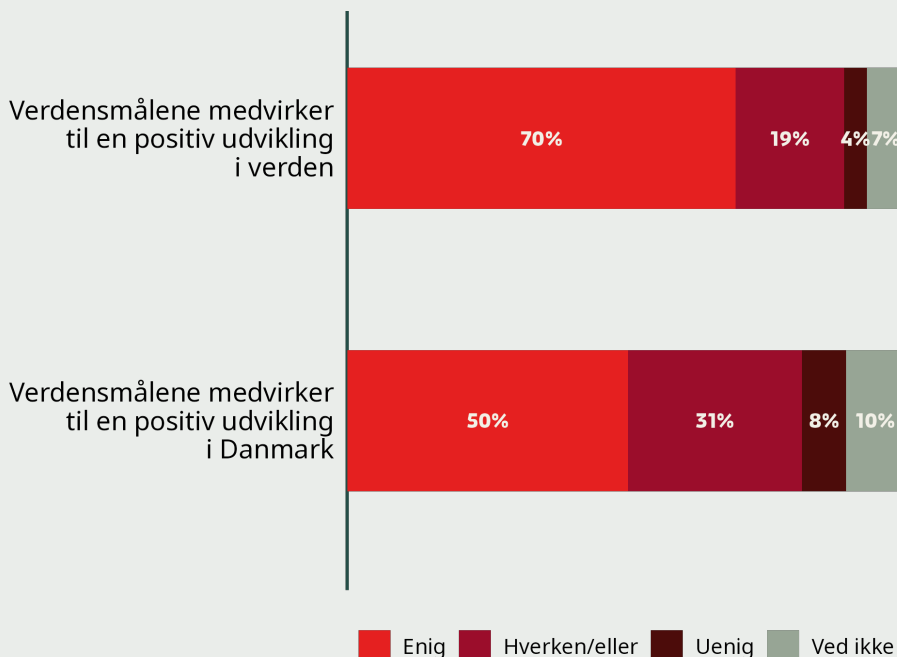
Sociodemografiske forskelle

Aldersmæssigt er opbakningen højest blandt de yngste danskere. Blandt personer under 30 år mener 79%, at verdensmålene bidrager til en positiv udvikling i verden, og 64% mener, at de bidrager positivt til udviklingen i Danmark. Til sammenligning er andelen lavere blandt danskere over 30 år. Til sammenligning er opbakningen lavere blandt danskere over 30 år, hvor andelen, der vurderer verdensmålene som positive, ligger på 65–68 % i relation til verden og på 42–48 % i relation til Danmark.

Uddannelsesniveaulet viser et tydeligt mønster. Blandt gymnasieuddannede eller personer med lang videregående uddannelse er omkring 72–76% enige i, at verdensmålene bidrager til en positiv udvikling i verden.

For vurderingen af Danmark er andelen af enige højest blandt personer med mellemlang og lang videregående uddannelse, hvor 55% tilslutter sig udsagnet, mens det gælder omkring 45–48% blandt personer med erhvervsuddannelse eller grundskole som højest gennemførte uddannelse.

HVOR ENIG ELLER UENIG ER DU I FØLGENDE UDSAGN?



Størstedelen mener, at deres handlinger har betydning for udviklingen

På befolkningsniveau oplever et flertal, at egne handlinger har betydning for udviklingen i verden. 61% er enige i udsagnet, mens 23% svarer "hverken/eller", og 11% er uenige. Dette er på niveau med tidligere målinger.

Flere mener, at verdensmålene gør udviklingen konkret og målbar

Når det gælder verdensmålenes funktion, er der mindre enighed. 44% mener, at verdensmålene gør udviklingen i verden konkret og målbar, 9% mener det modsatte, og 34% placerer sig midt imellem. Dette er på niveau med 2023. Siden 2022 er andelen, der er enige, dog faldet med 6 procentpoint, mens andelen, der svarer "hverken/eller", er steget med 5 procentpoint.

Flere mener, verdensmålene bruges som et mærkat, der ikke afspejler reel handling

41% mener, at verdensmålene ofte bruges som et mærkat, der ikke afspejler reel handling, mens 31% svarer hverken enig eller uenig.

8% er uenige i udsagnet. Dette er på niveau med 2023. Siden 2022 er andelen, der svarer uenig, faldet med 4 procentpoint.

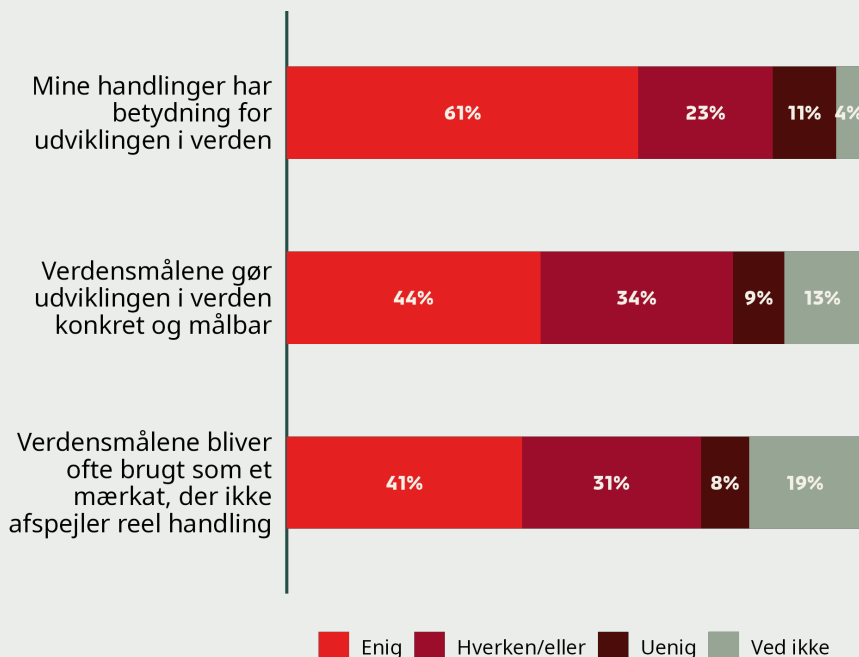
Sociodemografiske forskelle

Der ses tydelige forskelle på tværs af uddannelsesniveauer. Blandt personer med lang videregående uddannelse mener 74%, at deres handlinger har betydning for udviklingen i verden, mod 45% blandt personer med grundskole som højest gennemførte uddannelse.

Samme mønster gør sig gældende for vurderingen af verdensmålene som et konkret og målbart redskab, hvor 50% blandt højtuddannede er enige sammenlignet med 41% blandt personer med grundskole.

Til gengæld er skepsis over for verdensmålenes anvendelse ligeledes mere udbredt blandt danskere med mellemlang og lang videregående uddannelse, hvor 46–48% mener, at verdensmålene ofte bruges som et mærkat uden reel handling.

HVOR ENIG ELLER UENIG ER DU I FØLGENDE UDSAGN?





UDENRIGSMINISTERIET

METODE





1. DATAGRUNDLAG

Undersøgelsen af danskernes kendskab og holdninger til henholdsvis det danske udviklingssamarbejde og FN's Verdensmål er baseret på to spørgeskemaundersøgelser.

Besvarelsene er indsamlet gennem Norstats online panel i perioden 26. november til 9. december 2025. Spørgeskemaet om udviklingssamarbejde er besvaret af 2.052 repræsentativt udvalgte danskere. Spørgeskemaet om FN's Verdensmål er besvaret af 1.034 repræsentativt udvalgte danskere. De demografiske fordelinger for begge undersøgelser afrapporteres på næste side sammen med fordelingerne for sidste år samt for hele den danske befolkning.

Målingen af danskernes holdninger og kendskab til det danske udviklingssamarbejde er i store træk en gentagelse af tidligere års målinger, hvor enkelte spørgsmål er ændret. Derudover er der tilføjet nye spørgsmål, der er særligt relevante for dette års måling.

Målingen af danskernes kendskab, viden og holdning til FN's Verdensmål er udsendt separat for at sikre, at de to undersøgelser ikke fik indflydelse på hinanden.

Forskelle i besvarelsene fra 2025 og 2023 rapporteres kun, når de er statistisk signifikante ved en p-værdi under 0,05 – medmindre andet fremgår af teksten. Samme logik følger for de sociodemografiske forskelle. Alle procenttal er afrundet efter gængse regler og summerer derfor ikke nødvendigvis til 100. Spørgeskemaerne findes i deres helhed i appendiks.

Når resultater fra flere undersøgelser inkluderes, fremgår der et separat "n" for hvert år.

2. DEMOGRAFI

DEMOGRAFI FOR UNDERSØGELSEN AF UDVIKLINGSSAMARBEJDE SAMMENLIGNET MED SIDSTE ÅR OG MED POPULATIONEN (ALLE ANDELE I PROCENT):

Aldersgruppe	Danmark 2025	Sample 2025	Sample 2023
18-30	20	22	24
31-45	23	26	21
46-60	24	23	27
61+	33	29	28
I alt	100	100	100

Uddannelse	Danmark 2025	Sample 2025	Sample 2023
Grundskole	22	21	27
Gymnasial udd.	10	10	11
Erhvervsudd.	31	32	31
Kort videregående	6	7	6
Mellemlang vid.	19	17	15
Lang videregående	12	12	9
Andet	-	-	0
I alt	100	100	100

Køn	Danmark 2025	Sample 2025	Sample 2023
Kvinde	51	51	51
Mand	49	49	49
Andet	-	0	0
I alt	100	100	100

Region	Danmark 2025	Sample 2025	Sample 2023
Hovedstaden	32	32	30
Midtjylland	23	27	22
Nordjylland	10	10	11
Sjælland	14	13	16
Syddanmark	21	19	21
I alt	100	100	100

DEMOGRAFI FOR UNDERSØGELSEN AF FN'S VERDENSMÅL SAMMENLIGNET MED SIDSTE ÅR OG MED POPULATIONEN (ALLE ANDELE I PROCENT):

Aldersgruppe	Danmark 2025	Sample 2025	Sample 2023
18-30	20	21	22
31-45	23	26	22
46-60	24	25	27
61+	33	29	29
I alt	100	100	100

Uddannelse	Danmark 2025	Sample 2025	Sample 2023
Grundskole	22	24	26
Gymnasial udd.	10	12	9
Erhvervsudd.	31	28	29
Kort videregående	6	7	8
Mellemlang vid.	19	19	16
Lang videregående	12	11	11
Andet	-	-	1
I alt	100	100	100

Køn	Danmark 2023	Sample 2025	Sample 2023
Kvinde	51	52	49
Mand	49	48	51
Andet	-	0	0
I alt	100	100	100

Region	Danmark 2025	Sample 2025	Sample 2023
Hovedstaden	32	34	29
Midtjylland	23	24	26
Nordjylland	10	10	10
Sjælland	14	14	15
Syddanmark	21	19	21
I alt	100	100	100



UDENRIGSMINISTERIET

APPENDIX





A. SPØRGERAMME TIL UDVIKLINGSSAMARBEJDE

Denne undersøgelse handler om Danmarks indsats i udviklingslandene – også kendt som udviklingssamarbejde eller udviklingsbistand. Det tager ca. **10 minutter** at besvare undersøgelsen.

Du vil både blive spurgt om dine holdninger og din viden. Det er ikke nødvendigt, at du ved en masse for at svare. Dine svar er vigtige for os, uanset hvor meget eller lidt du synes, at du ved. Dine svar vil blive behandlet **anonymt**.

Tak fordi du deltager.

Hvad er dit køn?

- Mand
- Kvinde
- Andet

Hvor gammel er du?

Hvad er din senest afsluttede uddannelse?

- Grundskole (folkeskole)
- Gymnasial uddannelse (f.eks. STX, HHX, HTX eller HF)
- Erhvervsuddannelse
- Kort videregående uddannelse (indtil 3 år)
- Mellemlang videregående uddannelse (3-4 år)
- Lang videregående uddannelse (5 år eller mere)

Hvilket postnummer bor du i?

Det første spørgsmål handler generelt om politik. Derefter spørger vi ind til dine umiddelbare tanker om og holdning til Danmarks indsats i udviklingslandene.

Hvilke politiske emner er vigtigst for dig? (Vælg op til tre)

- EU- og udenrigspolitik
- Vækst og beskæftigelse
- Socialpolitik
- Trafik og infrastruktur
- Klima og energi
- Økonomi, skat og erhverv
- Udlændinge og integration
- Børn og unge
- Uddannelse
- Sundhed

- Demokrati og menneskerettigheder
- Fødevarer og landbrug
- Miljø og natur
- Forsvar og sikkerhed
- Kultur
- Ældre
- Kriminalitet og retspolitik

Hvilke ord forbinder du med udviklingssamarbejde?

I hvilken grad er du modstander eller tilhænger af, at Danmark deltager i udviklingssamarbejde?

- 0: I meget høj grad modstander 1 2 3 4 5: Hverken modstander eller tilhænger 6 7 8 9 10: I meget høj grad tilhænger Ved ikke
-

Mener du, at det offentlige bruger for få, passende eller for mange penge på udviklingssamarbejde?

- 0: For få penge 1 2 3 4 5: Passende 6 7 8 9 10: For mange Ved ikke
-

I det følgende spørges der til konkrete faktiske forhold i Danmark og verdens udviklingslande. Bare svar, hvad du tror, er det rigtige svar. Det forventes ikke, at du kender svarene.

Hvad tror du primært, at Danmarks indsats i verdens udviklingslande går ud på? Angiv max. 3 emner.

- Bekæmpelse af korruption
- Fremme af menneskerettigheder
- Investeringer i infrastruktur (f.eks. veje, havne, kraftværker, etc.)
- Vækst og jobskabelse
- Partnerskaber og handel
- Fremme af demokrati, ligestilling og civilsamfund
- Levedygtige systemer og institutioner
- Hjælp til flygtninge i deres nærømråder
- Nødhjælp til mennesker i akutte krisesituationer
- Forebyggelse af konflikt og krig
- Fattigdomsbekæmpelse
- Sundhed
- Uddannelse
- Rent vand
- Reduktion af mødredødelighed ved graviditet, fødsel og barsel
- Håndtering af klimaforandringer

Håndtering af globale migrationsstrømme

Andet, angiv venligst: _____

Tror du, der er flere eller færre fattige mennesker i verden end for 25 år siden?

Flere fattige

Samme antal

Færre fattige

Ved ikke

Danmark lever op til FN's målsætning om, at de rige lande skal bidrage med mindst 0,7 pct. af deres BNI (bruttonationalindkomst) til udviklingen i verdens fattige lande. Hvor mange andre lande i verden tror du lever op til FN's målsætning?

Færre end 5 lande

Færre end 10 lande

Færre end 20 lande

Færre end 50 lande

Over 50 lande

Ved ikke

På hvilket kontinent tror du, at Danmark bruger flest penge på udviklingssamarbejde?

Asien

Afrika

Latinamerika

Mellemøsten

Europa

Andet

Ved ikke

En del af udviklingssamarbejdet handler om at hjælpe flygtninge i nærområderne omkring deres hjemlande. Hvor stor en andel af verdens flygtninge tror du opholder sig i udviklingslande?

Ca. 20%

Ca. 40%

Ca. 60%

Ca. 80%

Ved ikke

I det følgende spørges der ikke længere til faktuelle forhold i Danmark og verden. Herfra handler spørgsmålene i stedet om dine holdninger og erfaringer.

Har du hørt, set eller læst noget om danske organisationers eller myndigheders indsats i udviklingslande inden for den seneste måned?

- Ja
- Nej
- Ved ikke

I hvilke(n) af følgende sammenhænge hørte/så/læste du noget om forhold i udviklingslande? Sæt gerne kryds i alle, der passer.

- Undervisning
- Indsamlingskampagne fra en velgørende organisation
- Samtale med familie, venner eller kollegaer
- Sociale medier (Instagram, Facebook, Youtube, TikTok m.fl.)
- Nyhedsmedier (avis, nyhedswebsites, nyhedsudsendelser i TV, radio m.fl.)
- Underholdning (film, bøger, TV, radio, magasiner m.fl.)
- Foredrag, kulturbegivenheder eller lignende arrangement
- Andre former for kommunikation fra en velgørende organisation (fx nyhedsbrev eller fysisk brev)
- Ved ikke

Hvilke af følgende organisationer kender du, eller har du hørt om, i forbindelse med udviklings samarbejde? Angiv gerne flere svar.

- Mission Øst
- CARE Danmark
- Folkekirkens Nødhjælp
- Danida
- International Media Support (IMS)
- Verdens Skove
- Danmission
- Mellemløst Samvirke / ActionAid Danmark
- Oxfam Danmark
- Dansk Røde Kors
- Udenrigsministeriet
- Arbejdsmarkedskonsortiet (samarbejde mellem 3F, Dansk Industri og Ulandssekretariatet under FH)
- Caritas Danmark
- WWF Danmark
- SOS Børnebyerne
- Dansk Flygtningehjælp
- ADRA Danmark
- Red Barnet
- PlanBørnefonden
- Sex & Samfund
- Civilsamfund i Udvikling (CISU)
- Kender ingen af de nævnte organisationer

Har du foretaget nogen af følgende handlinger i forbindelse med udviklingsarbejde i løbet af de sidste to år?

Nej Ja Ved ikke

- Fred og stabilitet i udviklingslande har betydning for Danmarks sikkerhed
- Vækst og beskæftigelse i udviklingslande har en positiv effekt på dansk økonomi
- Handel med udviklingslande kommer Danmark til gode
- Danmark bør prioritere kultursamarbejde og udveksling mellem unge fra Danmark og udviklingslandene

Hvor uenig eller enig er du i følgende udsagn?

"Jeg mener, at..."

- | | 0: Meget uenig | 1 | 2 | 3 | 4 | 5: Hverken enig eller uenig | 6 | 7 | 8 | 9 | 10: Meget enig | Ved ikke |
|--|--------------------------|--------------------------|--------------------------|--------------------------|--------------------------|-----------------------------|--------------------------|--------------------------|--------------------------|--------------------------|--------------------------|--------------------------|
| Danmark har en moralsk forpligtelse til at hjælpe andre mindre udviklede lande | <input type="checkbox"/> | <input type="checkbox"/> | <input type="checkbox"/> | <input type="checkbox"/> | <input type="checkbox"/> | <input type="checkbox"/> | <input type="checkbox"/> | <input type="checkbox"/> | <input type="checkbox"/> | <input type="checkbox"/> | <input type="checkbox"/> | <input type="checkbox"/> |
| Det er godt, at Danmark har kunnet støtte Ukraine med udviklingsmidler i den nuværende situation | <input type="checkbox"/> | <input type="checkbox"/> | <input type="checkbox"/> | <input type="checkbox"/> | <input type="checkbox"/> | <input type="checkbox"/> | <input type="checkbox"/> | <input type="checkbox"/> | <input type="checkbox"/> | <input type="checkbox"/> | <input type="checkbox"/> | <input type="checkbox"/> |
| Klima- og miljøhensyn bør prioriteres meget højt i det danske udviklingssamarbejde | <input type="checkbox"/> | <input type="checkbox"/> | <input type="checkbox"/> | <input type="checkbox"/> | <input type="checkbox"/> | <input type="checkbox"/> | <input type="checkbox"/> | <input type="checkbox"/> | <input type="checkbox"/> | <input type="checkbox"/> | <input type="checkbox"/> | <input type="checkbox"/> |

Hvor mener du, at Danmarks udviklingssamarbejde primært bør lægge sit fokus?

- På de fattigste lande, der har færre ressourcer til fx udvikling, uddannelse og sundhed (fx Somalia, Sudan, Afghanistan, DR Congo)
- På lidt rigere lande/mellemindkomstlande, hvor Danmark har mulighed for samarbejde og handel (fx Sydafrika, Indonesien og Indien)

De næste spørgsmål handler om dit forbrug af medier og nyheder.

Hvor får du typisk dine nyheder og viden? (Du kan vælge op til tre muligheder)

- Youtube
- Digitale nyhedshjemmesider
- Printaviser
- Magasiner/blade
- ChatGPT eller andre AI-modeller
- TV (flow eller streaming på nettet)
- Nyhedsbreve
- Sociale medier (fx Instagram, Facebook, Youtube, TikTok, LinkedIn)
- Podcast/radio
- Google og lignende søgemaskiner
- Streamingtjenester (fx Netflix, HBO, Viaplay)
- Andet
- Ved ikke

Hvilke TV-kanaler (stream eller flow) har du brugt inden for den seneste uge?
(Vælg alle, der gælder)

- TV2
- Internationale TV-kanaler/medier
- Viaplay (TV3, TV3+, mv)
- TV2 News
- DR2
- TV2 Charlie
- DR1
- Lokale/regionale TV-kanaler/medier (fx TV2 Lorry/Kosmopol, TV2 Østjylland eller TV2 Syd)
- Andre
- Ingen af ovenstående

Hvilke aviser/nyhedssites (print/web) har du brugt inden for den seneste uge?
(Vælg alle, der gælder)

- Jyllands-Posten
- Kristeligt Dagblad
- Berlingske
- Politiken
- Zetland
- Information
- Weekendavisen
- Ekstra Bladet
- DR Nyheder
- Blade (fx Alt for damerne, Euroman, Ud & Se)
- Lokale eller regionale dagblade og nyhedssites (fx Jyske Vestkysten, Fyens Stiftstidende, avisend danmark.dk, Sjællandske, TV2Østjylland.dk, etc.)
- BT
- Børsen
- Internationale medier (fx New York Times)
- TV2 Nyheder
- Ingen af ovenstående

Hvilke radioprogrammer/podcasts har du lyttet til inden for den seneste uge?
(Vælg alle, der gælder)

- Nyheder (fx Genstart, Pilestræde, Du lytter til Politiken, Radioavisen)
- Sport (fx Mediano)
- Internationalt orienteret (fx P1 Orientering, Udsyn, Stjerner og Striber)
- Økonomi-/finans (fx Millionærklubben, Sorte tal)
- Underholdning (fx På Bagsædet – med Hav & Kamal, Sara og Monopolet)
- Talkshow (fx Her går det godt, 112 for Knuste Hjerter)
- Andre
- Jeg har ikke hørt podcast/radio den seneste uge

Hvor ofte bruger du følgende sociale medier:

Dagligt

Ugentligt

Sjældnere

Aldrig

Twitch	<input type="checkbox"/>	<input type="checkbox"/>	<input type="checkbox"/>	<input type="checkbox"/>
LinkedIn	<input type="checkbox"/>	<input type="checkbox"/>	<input type="checkbox"/>	<input type="checkbox"/>
Facebook	<input type="checkbox"/>	<input type="checkbox"/>	<input type="checkbox"/>	<input type="checkbox"/>
YouTube	<input type="checkbox"/>	<input type="checkbox"/>	<input type="checkbox"/>	<input type="checkbox"/>
Instagram	<input type="checkbox"/>	<input type="checkbox"/>	<input type="checkbox"/>	<input type="checkbox"/>
X	<input type="checkbox"/>	<input type="checkbox"/>	<input type="checkbox"/>	<input type="checkbox"/>
TikTok	<input type="checkbox"/>	<input type="checkbox"/>	<input type="checkbox"/>	<input type="checkbox"/>
Snapchat	<input type="checkbox"/>	<input type="checkbox"/>	<input type="checkbox"/>	<input type="checkbox"/>

Hvilken type indhold fanger typisk din opmærksomhed på sociale medier?
(Vælg alle der gælder)

- Inspiration (fx musik, kultur, indretning, livsstil)
- Faktuelt eller informativt indhold
- Personlige fortællinger og hverdagsliv
- Sjove videoer eller billeder (memes)

Hvilke former for indhold online kan du bedst lide? (Sæt gerne op til to kryds)

- Længere skriftlige tekster/artikler/rapporter
- Film eller -serier
- Podcasts eller radioprogrammer
- Korte videoer/reels
- Grafik, billeder og interaktive opslag

De næste spørgsmål handler om, hvad du synes er spændende, når/hvis du hører om verden og Danmarks udviklingssamarbejde.

Hvis du skal høre om et af de projekter, som Danmarks udviklingsmidler går til, hvem vil du så foretrække fortæller om projektet? (Sæt op til tre kryds)

- En influencer (fx Josephine Skriver, Ida-Sophia, Anders Hemmingsen)
- En ansat i en dansk nødhjælpsorganisation (fx Røde Kors, Folkekirkens Nødhjælp)
- En journalist (fx Anna Lin, Anders Agger, Mathilde Kimer, Rasmus Tantholdt)
- En virksomhed, der arbejder med projekter i udviklingslande (fx Dansk Industri, Novo Nordisk)
- En person fra det land, historien handler om
- En dansk ambassadør fra det land historien handler om
- En dansk musiker eller skuespiller (fx MØ, Annika, Anne Linnet, Nikolaj Coster-Waldau)
- En forsker (fx Adam Fejerskov, Helle Malmvig, Flemming Splidsboel Hansen)
- Ved ikke

Hvilke temaer vil du helst høre om? (Sæt gerne op til tre kryds)

- Sundhed
- Handel, erhverv og partnerskaber
- Uddannelse og unges fremtid
- Fattigdom og ulighed
- Politik, demokrati og menneskerettigheder

- Sport, musik, kultur og hverdagshistorier
- Krig, konflikter og migration
- Klima og natur
- Ved ikke

Hvilken af følgende måder at beskrive Danmarks udviklingssamarbejde kan du bedst lide?

- "Danmark plejer sine egne interesser ved at indgå i udviklingssamarbejdet"
- "Danmark arbejder for en mere retfærdig verden"
- "Danmark hjælper fattige i nød"
- "Danmark indgår ligeværdige partnerskaber med andre lande".

Dette spørgeskema er udarbejdet i samarbejde med Udenrigsministeriet.

Udenrigsministeriet er interesseret i at vide mere om, befolkningens kendskab og holdning til udviklingssamarbejde. I den forbindelse inviteres du til at deltage i et uddybende fokusgruppeinterview.

Interviewet vil blive foretaget af kommunikationsbureauet Advice A/S, så dine svar kan forblive anonyme. Det kræver ingen særlig viden at deltage, interviewet vil foregå online via videoforbindelse, og du vil få et gavekort på 400 kr. som tak for din tid.

Hvis du siger ja giver du samtidig tilladelse til, at Norstat må dele kontaktoplysninger med Advice med henblik på, at de kan kontakte dig.

Må vi kontakte dig med henblik på et uddybende interview?

- Ja
- Nej

Tak for din deltagelse. Undersøgelsen er foretaget af Advice efter opdrag fra Udenrigsministeriet. Tryk på "Afslut" for at indsende din besvarelse.

B: SPØRGERAMME TIL VERDENSMÅL

Tak fordi du deltager. Det tager ca. **5 minutter** at besvare undersøgelsen.

Dine svar vil blive behandlet **anonymt**.

Hvad er din alder? (Skriv et tal)

Hvad er dit køn?

- Mand
- Kvinde
- Andet

Hvilket postnummer bor du i?

Hvor mange børn mellem 5 og 17 år bor i din husstand?

- Ingen børn
- 1 barn
- 2 børn
- 3 børn
- 4 børn
- 5 børn eller flere



Kan du genkende dette logo?

- Ja
- Nej

Hvad repræsenterer logoet? Skriv dit umiddelbare bud

Logoet repræsenterer FNs verdensmål.

Har du hørt om FNs verdensmål?

- Ja, jeg kender dem rigtig godt

Verdensmålene gør udviklingen i verden konkret og målbar



Hvad er dit længst gennemførte uddannelsesniveau?

- Grundskole (folkeskole)
- Gymnasial uddannelse (f.eks. STX, HHX, HTX eller HF)
- Erhvervsuddannelse
- Kort videregående uddannelse (indtil 3 år)
- Mellemlang videregående uddannelse (3-4 år)
- Lang videregående uddannelse (5 år eller mere)

Hvad er den samlede husstandsindkomst før skat, der hvor du bor?

- Under 100.000 kr.
- 100.000 – 199.999 kr.
- 200.000 – 299.999 kr.
- 300.000 – 399.999 kr.
- 400.000 – 499.999 kr.
- 500.000 – 599.999 kr.
- 600.000 – 699.999 kr.
- 700.000 – 799.999 kr.
- 800.000 – 899.999 kr.
- 900.000 – 999.999 kr.
- 1 million – 1½ millioner kr.
- 1½ millioner – 2 millioner kr.
- 2 millioner – 3 millioner kr.
- Over 3 millioner kr.
- Ved ikke
- Ønsker ikke at svare

Tak for din besvarelse!

